

2006年度 第3四半期決算説明

2006年10月24日

キヤノンマーケティングジャパン株式会社

専務取締役 川崎 正己

本資料で記述されている業績予想並びに将来予測は、現時点で入手可能な情報に基づき当社が判断した予想であり、潜在的なリスクや不確実性が含まれています。そのため、様々な要因の変化により、実際の業績は記述されている将来見通しとは大きく異なる結果となる可能性があることをご承知おき下さい。

Canon

キヤノンマーケティングジャパン株式会社

1 . 連結の範囲及び持分法適用会社

	2006年 6月末	新規	除外	2006年 9月末
連結子会社数	19	-	-	19
持分法適用会社数	0	-	-	0
合計	19	0	0	19

2. 比較連結損益計算書（1月～9月）

単位：億円

	2005年 1月～9月	2006年 1月～9月	増減	
			金額	率
売上高	5,900	6,163	263	104%
(%)	(33.3%)	(32.8%)	(0.5%)	
売上総利益	1,967	2,023	56	103%
販売費	1,767	1,793	26	
(%)	(3.4%)	(3.7%)	(0.3%)	
営業利益	200	230	30	115%
営業外収益	17	20	3	
営業外費用	16	14	2	
(%)	(3.4%)	(3.8%)	(0.4%)	
経常利益	201	236	35	118%
特別利益	0	0	0	
特別損失	19	8	11	
税引前利益	182	228	46	125%
法人税等	83	98	15	
当期純利益	99	130	31	131%

営業利益増減分析

売上の増加	87
粗利率の減少	31
経費他	26
合計	30



3 . 比較連結損益計算書（7月～9月）

単位：億円

	2005.3Q	2006.3Q	増減	
			金額	率
売上高	1,904	2,038	134	107%
(%)	(34.3%)	(33.1%)	(1.2%)	
売上総利益	652	675	23	104%
販売費	586	608	22	
(%)	(3.5%)	(3.3%)	(0.2%)	
営業利益	66	67	1	101%
営業外収益	3	6	3	
営業外費用	4	5	1	
(%)	(3.4%)	(3.3%)	(0.1%)	
経常利益	65	68	3	104%
特別利益	0	0	0	
特別損失	1	1	0	
税引前利益	64	67	3	105%
法人税等	30	30	0	
3Q純利益	34	37	3	109%

営業利益増減分析

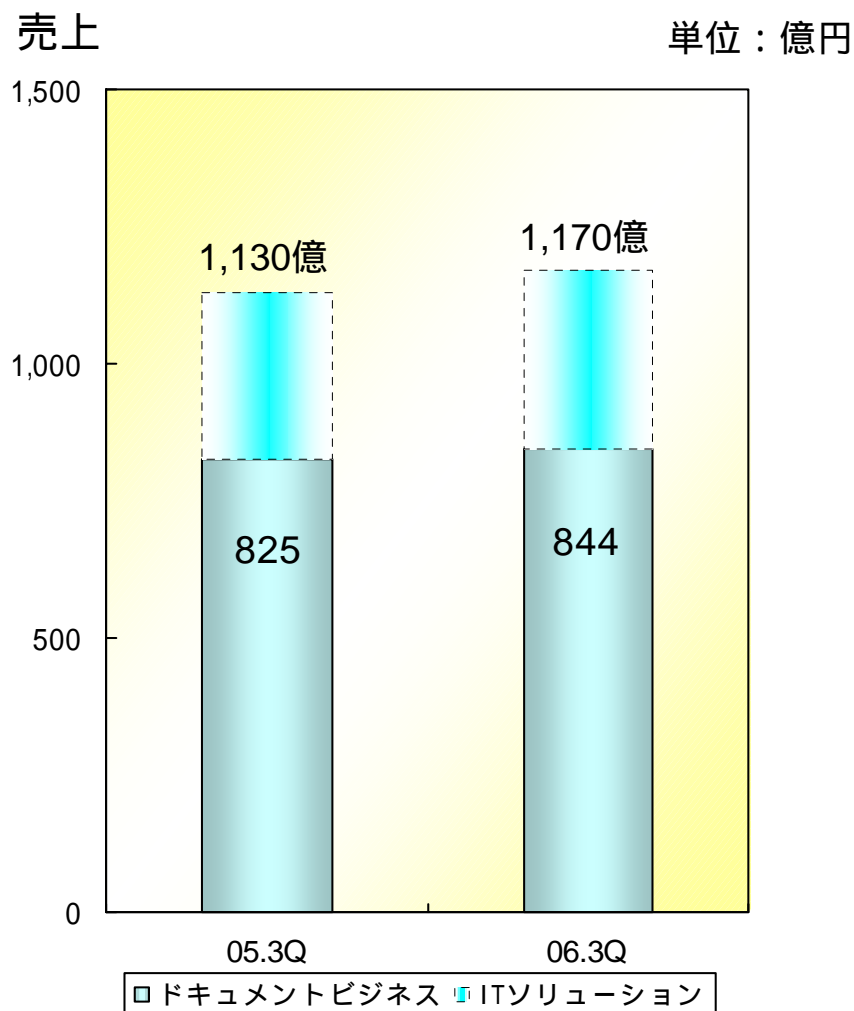
売上の増加	46
粗利率の減少	23
経費他	22
合計	1

4 . セグメント別売上

単位：億円

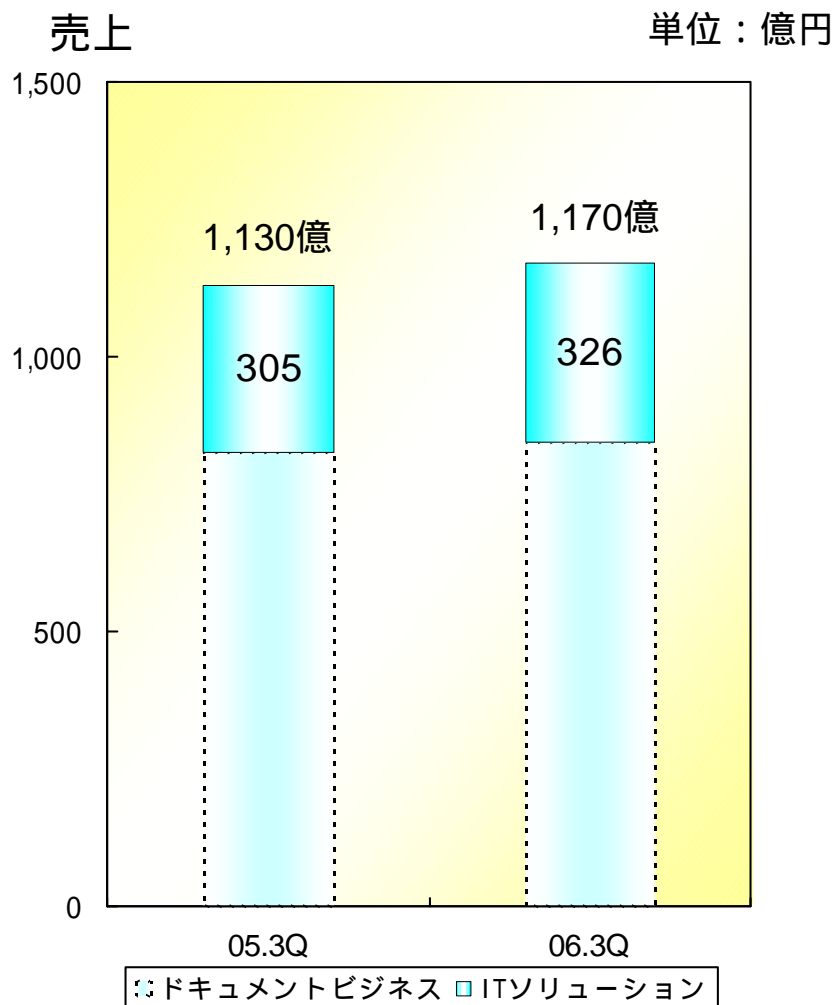
	2005.3Q		2006.3Q		増減	
	売上	構成比	売上	構成比	金額	増減率
ドキュメントビジネス	(825)	(43%)	(844)	(41%)	(19)	(102%)
ITソリューション	(305)	(16%)	(326)	(16%)	(21)	(107%)
ビジネスソリューション	1,130	59%	1,170	57%	40	104%
コンシューマ機器	565	30%	606	30%	41	107%
産業機器	209	11%	262	13%	53	125%
合計	1,904	100%	2,038	100%	134	107%

5-1. セグメント情報 (ドキュメントビジネス)



対前年伸び率	2006. 上期	2006. 3Q	2006. 1~3Q
ビジネス機器 (連結・金額)	99%	103%	100%
LBPトナーカートリッジ (単体・金額)	112%	111%	111%
保守サービス (連結・金額)	100%	102%	101%
ドキュメントビジネス計 (連結・金額)	99%	102%	100%

5-2. セグメント情報 (ITソリューション)

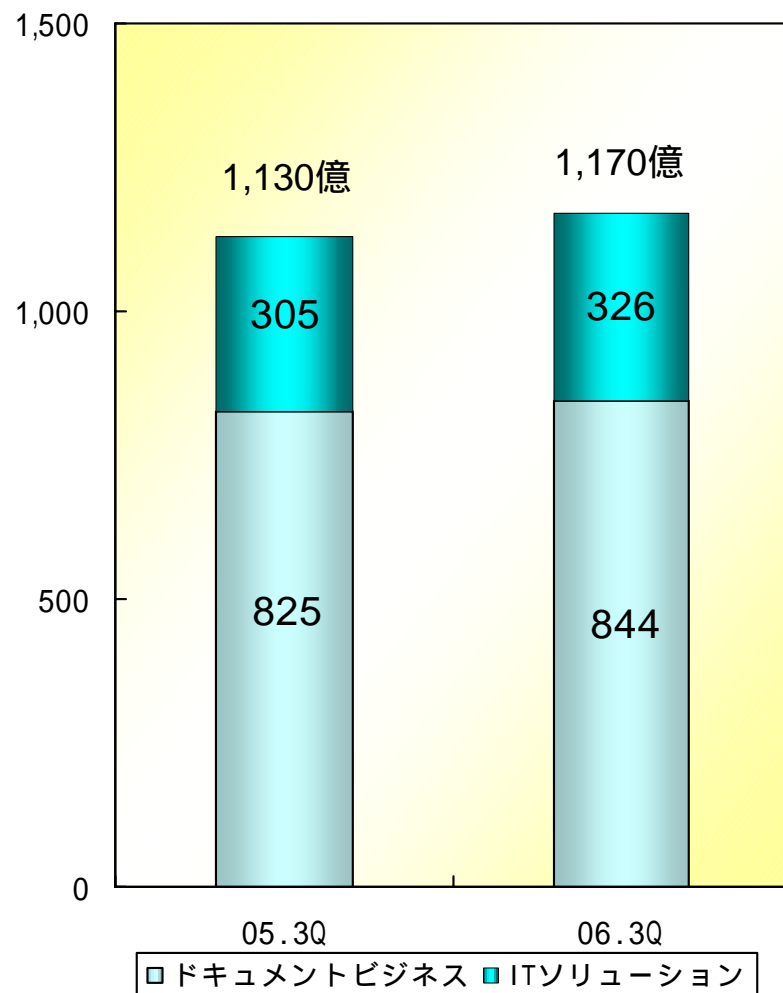


対前年伸び率	2006. 上期	2006. 3Q	2006 1～3Q
ITサービス (連結・金額)	100%	116%	105%
ITプロダクト (連結・金額)	88%	88%	88%
ITソリューション 計 (連結・金額)	97%	107%	99%

対前年伸び率	2006. 上期	2006. 3Q	2006 1～3Q
ビジネスソリューション (連結・金額)	98%	104%	100%

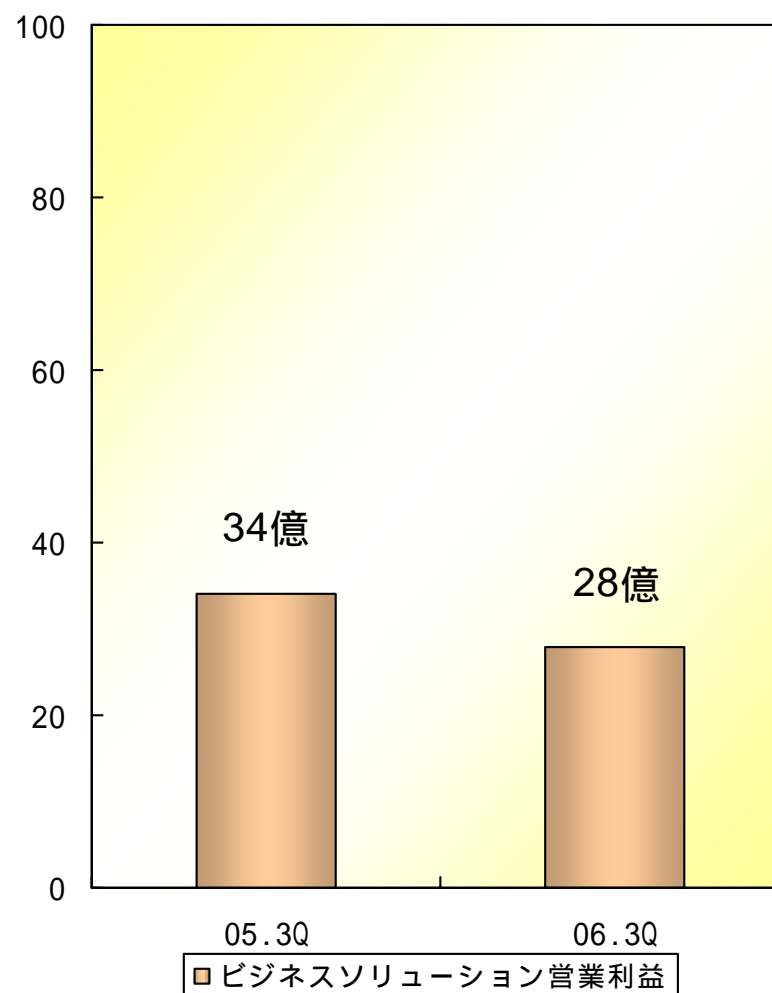
5-3. セグメント情報（ビジネスソリューション）

売上

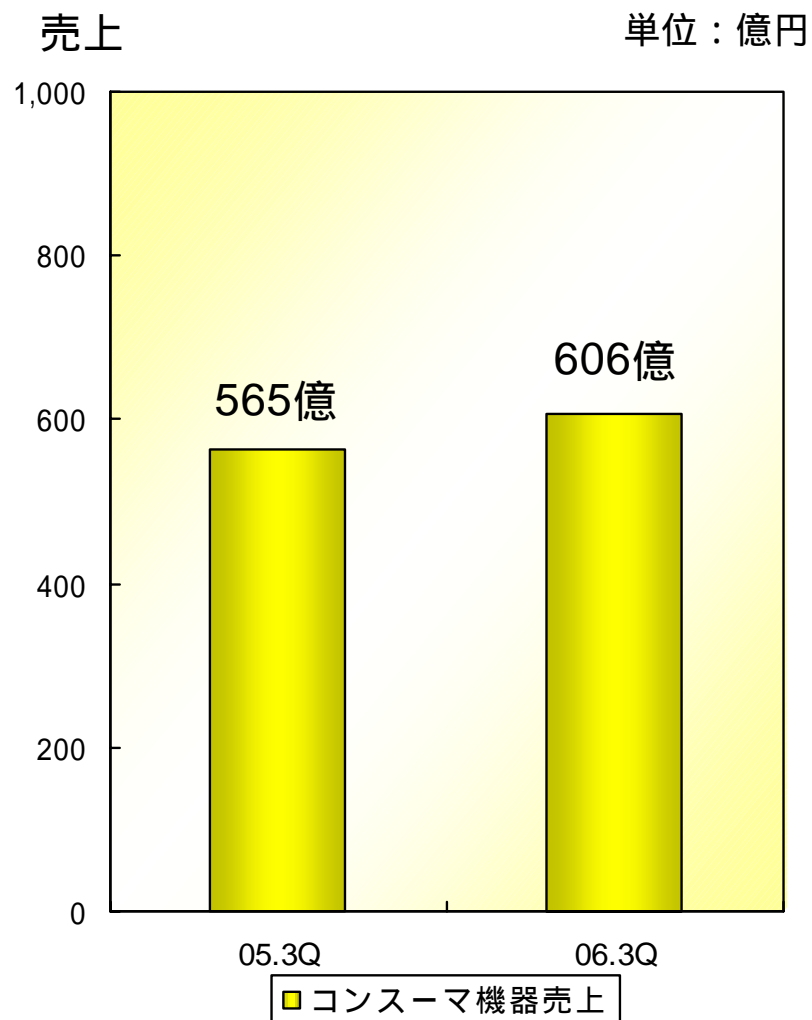


営業利益

単位：億円



5-4. セグメント情報（コンシューマ機器）

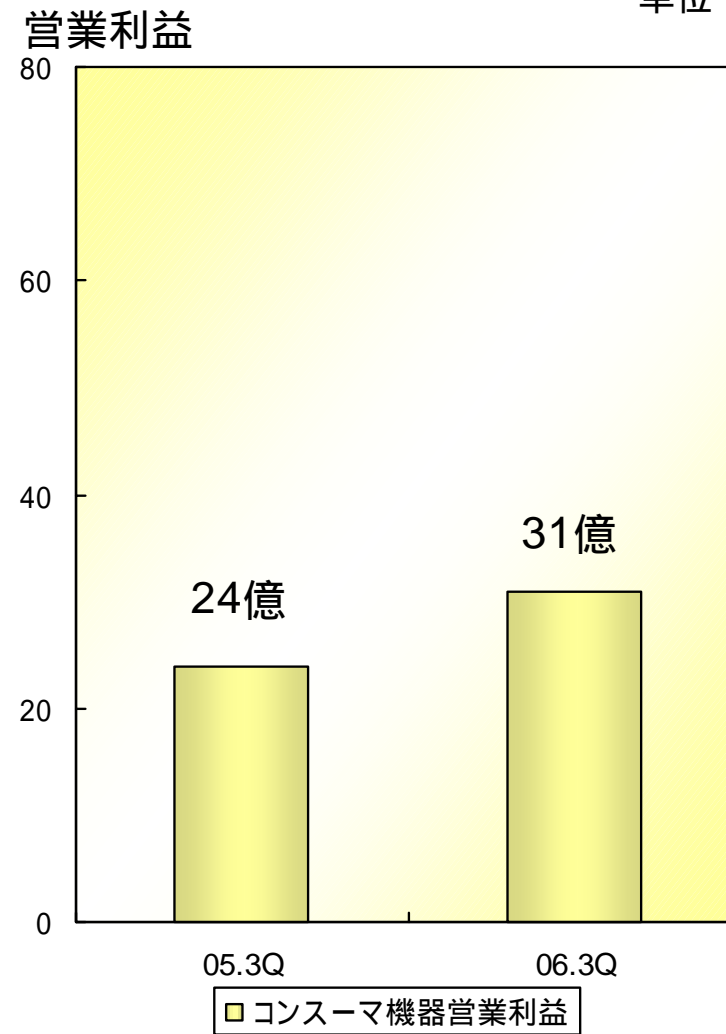
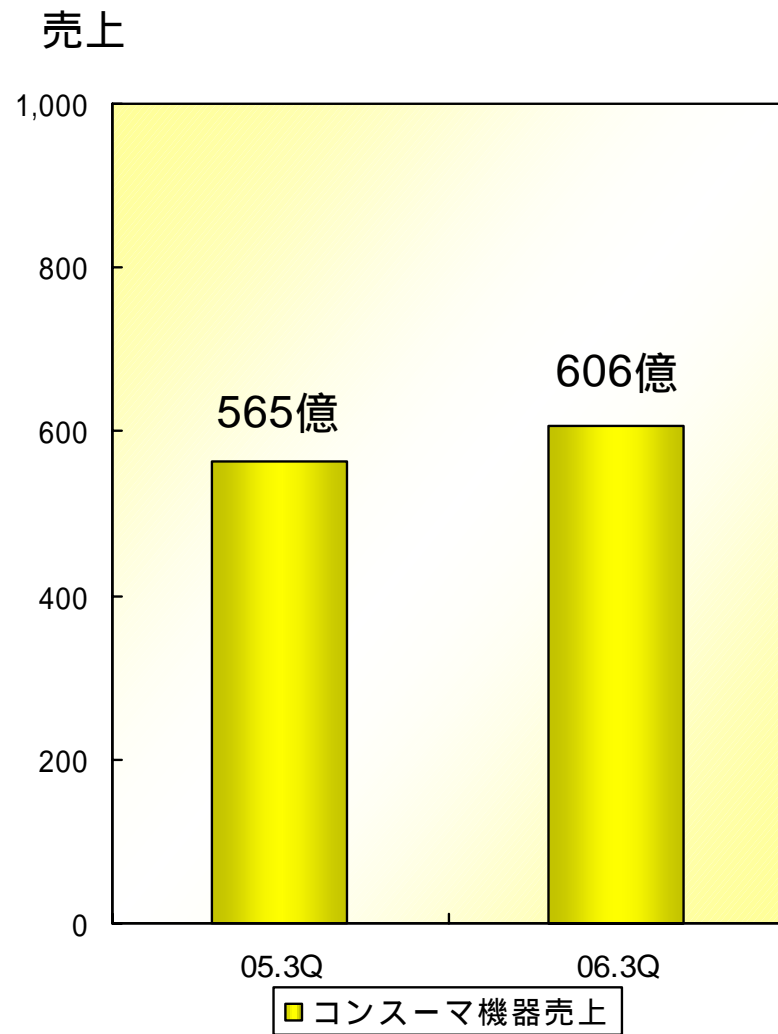


対前年伸び率	2006 上期	2006. 3Q	2006 1～3Q
IJPカートリッジ (単体・金額)	110%	116%	112%
コンシューマ機器 (連結・金額)	108%	107%	108%

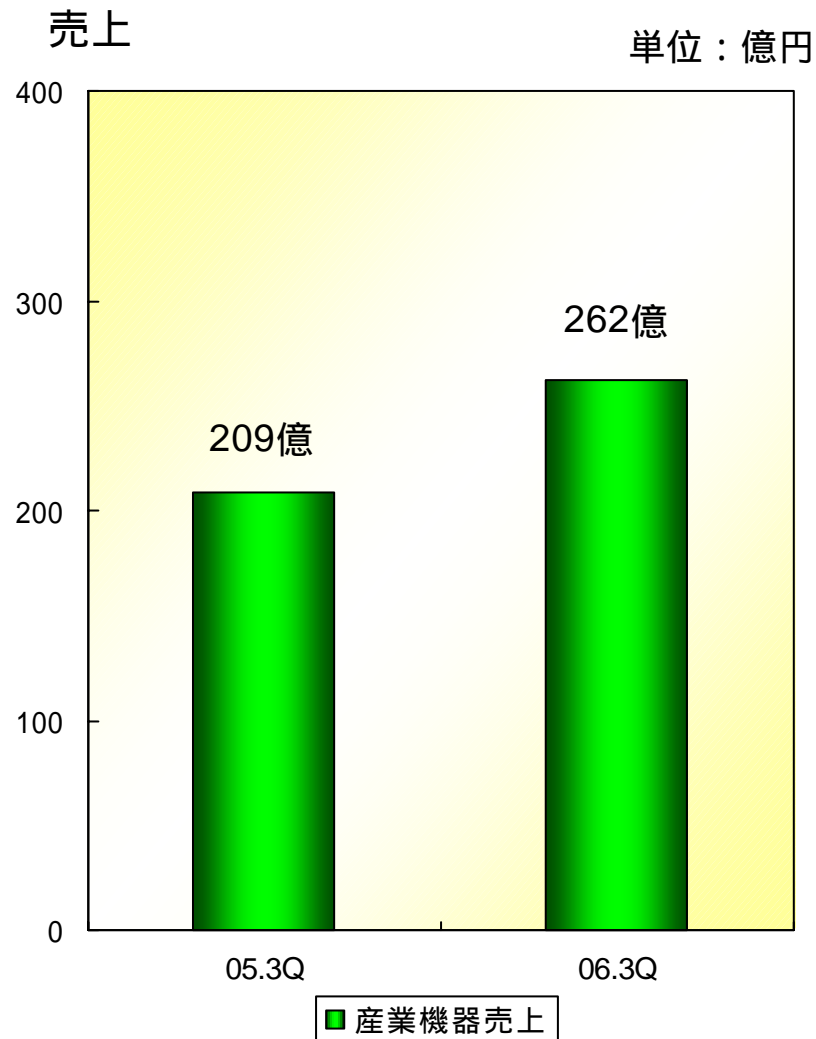
コンシューマPC（アップルiPOD等）の売上増により、コンシューマ機器3Q対前年伸び率が107%になっておりますが、コンシューマPCを除くと104%になります。

5-5. セグメント情報（コンシューマ機器）

単位：億円



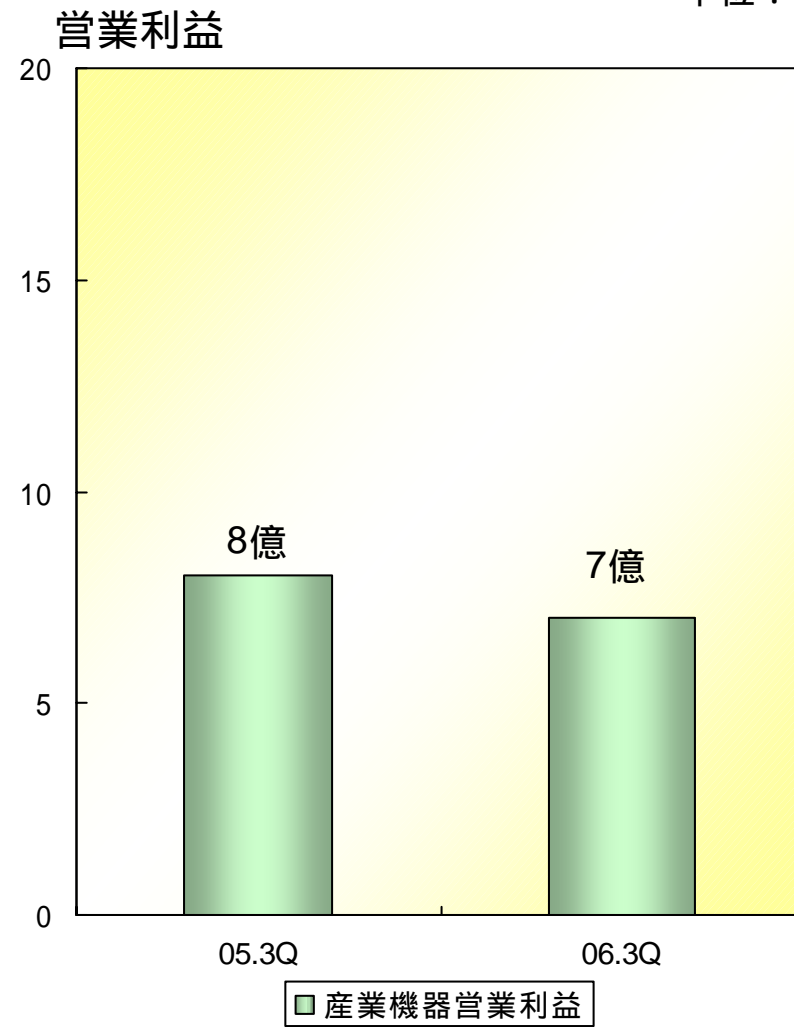
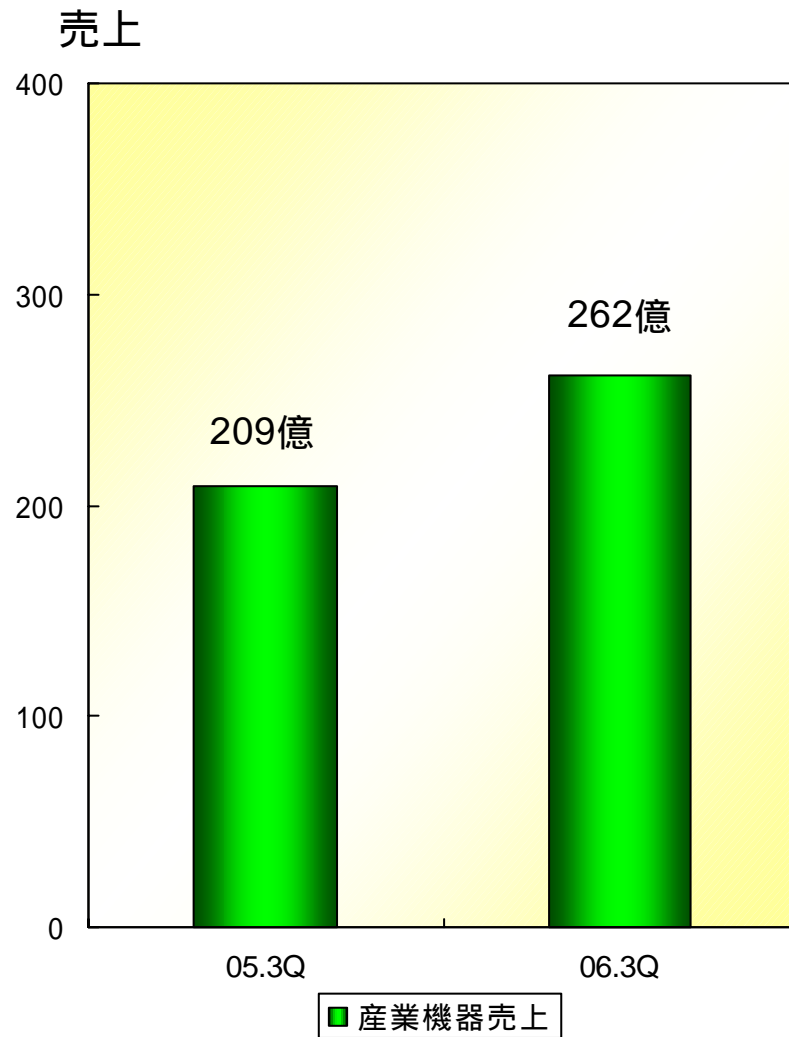
5-6. セグメント情報（産業機器）



対前年伸び率	2006 上期	2006. 3Q	2006 1～3Q
産業機器 (連結・金額)	118%	125%	120%

5-7. セグメント情報（産業機器）

単位：億円



2006年業績予想

Canon

キヤノンマーケティングジャパン株式会社

6-1 . 業績予想 (年間)

単位:億円

	2005年実績 (A)			2006.10.23公表 (B)			増減(B-A)		
	上期	下期	実績	上期 実績	下期 計画	年間 計画	上期	下期	年間
売上高	3,996	4,223	8,219	4,125	4,575	8,700	129	352	481
(率)	(3.3%)	(3.9%)	(3.6%)	(4.0%)	(3.8%)	(3.9%)	(0.7%)	(0.1%)	(0.3%)
営業利益	134	163	297	163	173	336	29	10	39
(率)	(3.4%)	(3.7%)	(3.5%)	(4.1%)	(3.7%)	(3.9%)	(0.7%)	(0.0%)	(0.4%)
経常利益	135	156	291	169	171	340	34	15	49
(率)	(1.6%)	(2.1%)	(1.9%)	(2.2%)	(2.1%)	(2.2%)	(0.6%)	(0.0%)	(0.3%)
当期純利益	65	89	154	93	97	190	28	8	36

6-2 . 業績予想（年間）公表値比較

単位:億円

	06.7.26発表 (A)			06.10.23発表 (B)			増減(B-A)		
	上期 実績	下期 計画	年間 計画	上期 実績	下期 計画	年間 計画	上期	下期	年間
売上高	4,125	4,665	8,790	4,125	4,575	8,700	0	90	90
(率)	(4.0%)	(3.7%)	(3.8%)	(4.0%)	(3.8%)	(3.9%)	(0.0%)	(0.1%)	(0.1%)
営業利益	163	173	336	163	173	336	0	0	0
(率)	(4.1%)	(3.7%)	(3.9%)	(4.1%)	(3.7%)	(3.9%)	(0.0%)	(0.0%)	(0.0%)
経常利益	169	171	340	169	171	340	0	0	0
(率)	(2.2%)	(2.1%)	(2.2%)	(2.2%)	(2.1%)	(2.2%)	(0.0%)	(0.0%)	(0.0%)
当期純利益	93	97	190	93	97	190	0	0	0

6-3 . 業績予想 (ビジネスソリューショントピックス)

ドキュメントビジネス

カラーMFPの新製品が業績に寄与し始める。カラーLBPも好調継続。

MFP

新製品 : iR C3380F



- ✓ カラー機 : 新製品がそろい、売上増、収益力増。

LBP

- ✓ カラー機 : 好調を維持。前年比51%増 (年間・単体・台数ベース)
4年ぶりのシェアトップも視野にはいつてきた。
- ✓ トナーカートリッジ : 7月発表計画に変更なし。2桁成長。

保守サービス

- ✓ 年間で微増

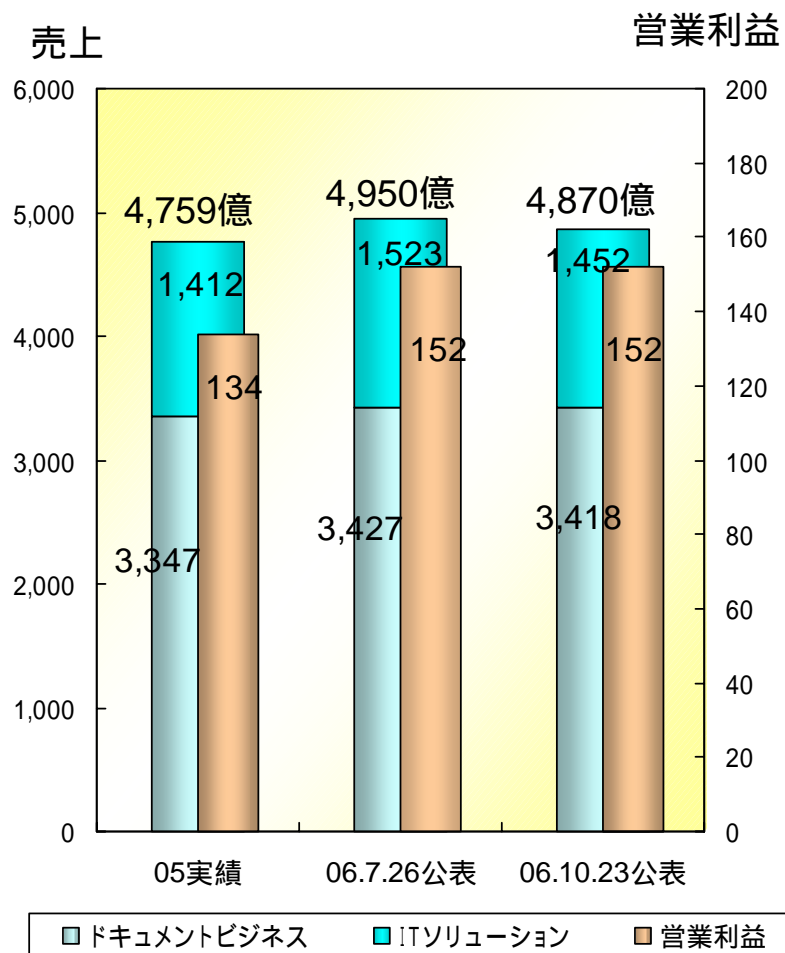
ITソリューション

ITサービス : 関係会社を中心に、内部統制ソリューション、セキュリティソリューション好調。
Windows新OS (Vista) 発売を控え関連ソフトは伸びず。利益には影響なし。

ITプロダクト : Windows新OS (Vista) 発売を控え、PC, サーバーの買い控えが起っている。

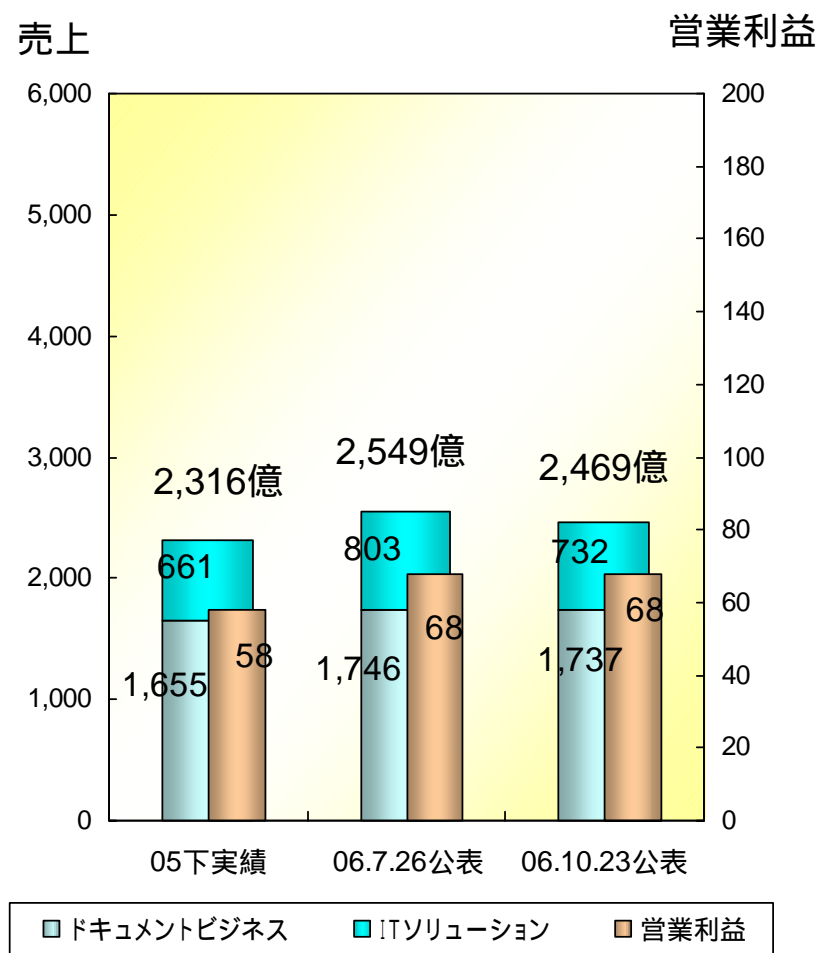
6-4. 業績予想（ビジネスソリューション）

【年間】



【下期】

単位：億円



6-5 . 業績予想（コンシューマ機器トピックス）

秋～年末商戦向け新製品が出揃う。各商品とも「Enjoy Photo」を中心メッセージとして、広告宣伝・販促を積極的に展開。

デジタル一眼レフカメラ

- ✓ 家電メーカーの参入等により市場は拡大。年間シェア50%を狙う。
- ✓ Eos Kiss Digital Xの好調は持続。交換レンズの売上も順調。

インクジェットプリンタ

- ✓ 市場成熟化により本体は、年間売り上げ前年並み。
新製品で「Enjoy Photo」を訴求。
- ✓ インクカートリッジの成長は2桁台を維持。

新製品:MP600

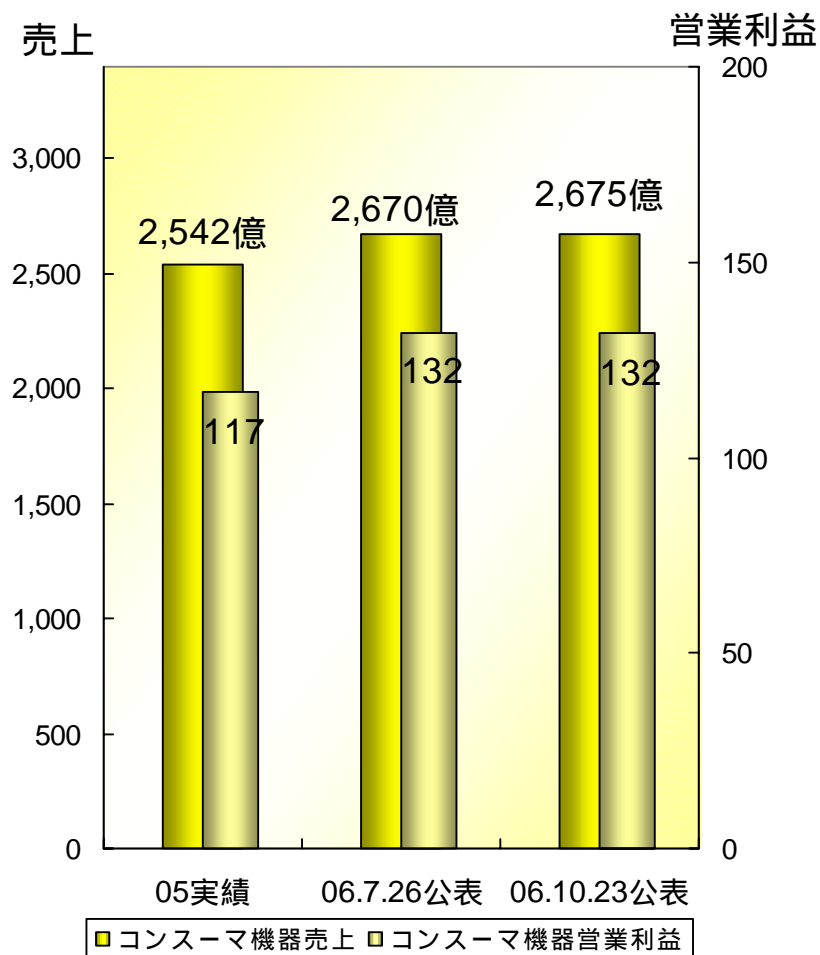


コンパクトフォトプリンタ

- ✓ 引き続き好調。インクジェットタイプはブランドをPIXUSに統一。

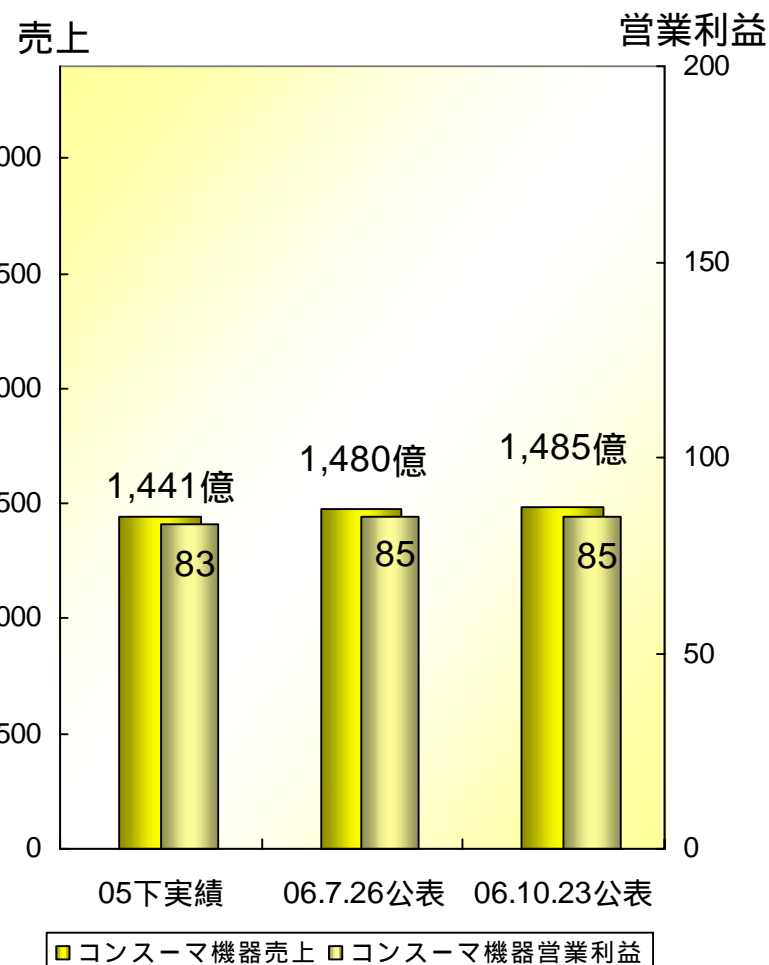
6-6.業績予想（コンシューマ機器）

【年間】



【下期】

単位：億円



6-7.業績予想（産業機器トピックス）

年初からの強気な半導体関連設備投資は通期を通して継続。

半導体用機器

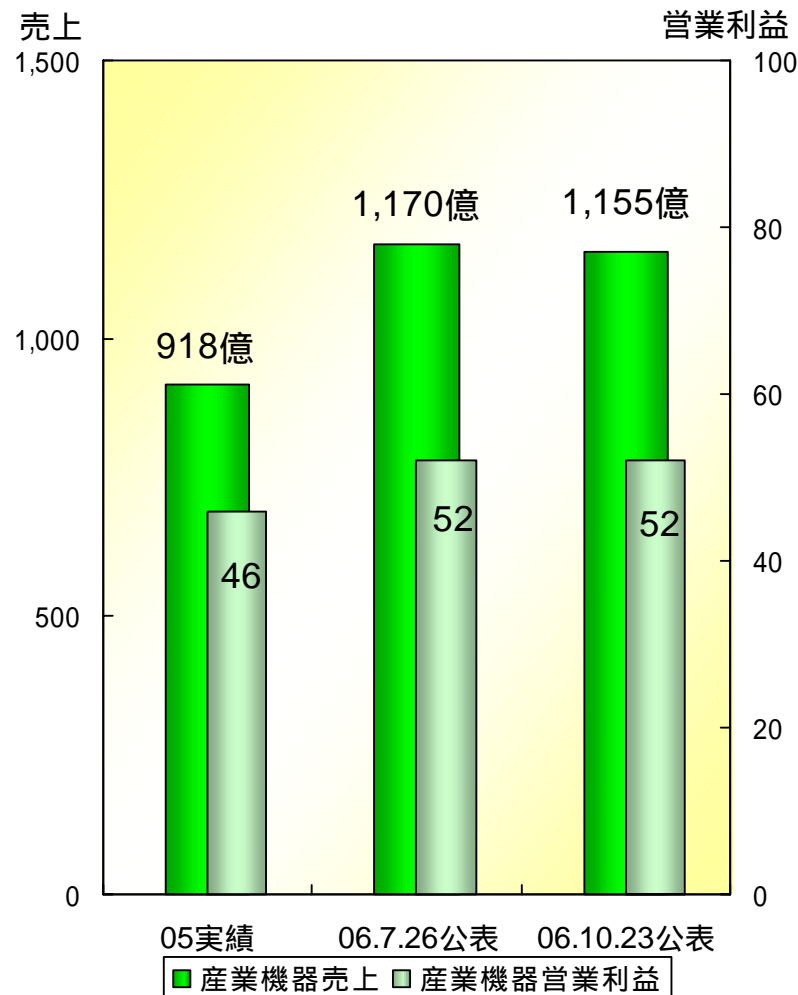
- ✓ 台数ベース、前回発表予想より1台減。
- ✓ 来年検収予定商品の設置関連費用が先行して発生。

医療機・放送用レンズ

- ✓ 売上増を見込んで先行投資をしているものの、まだ成果がでておらず、通期での損益見通しは厳しい。

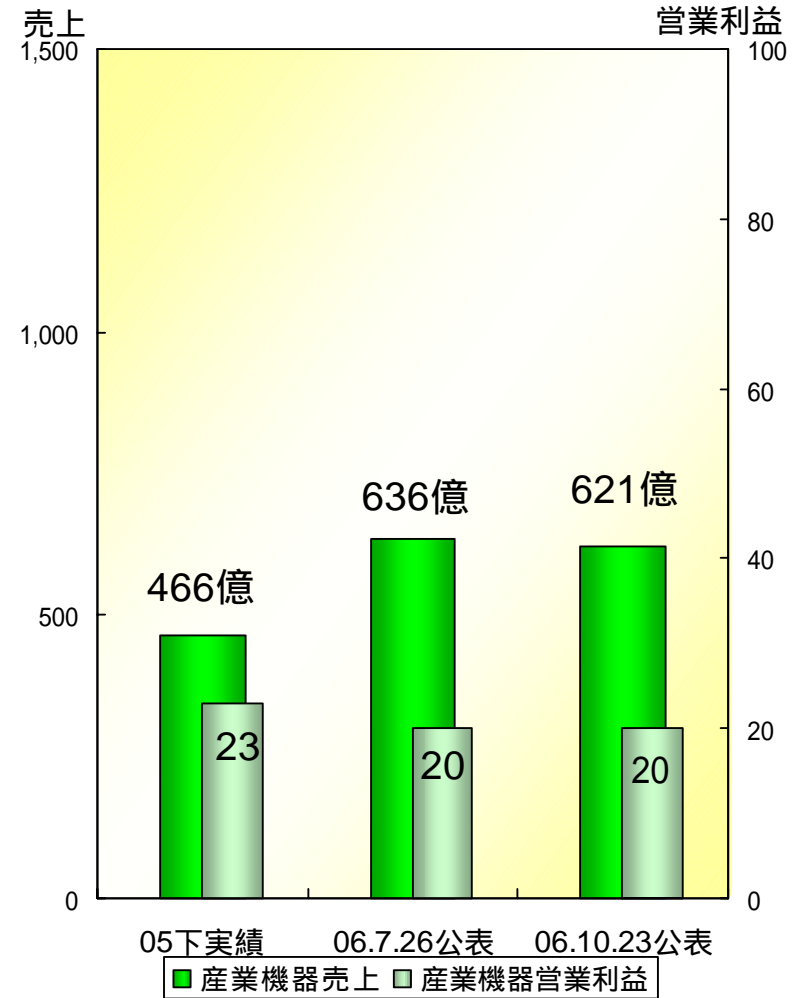
6-8.業績予想（産業機器）

【年間】



【下期】

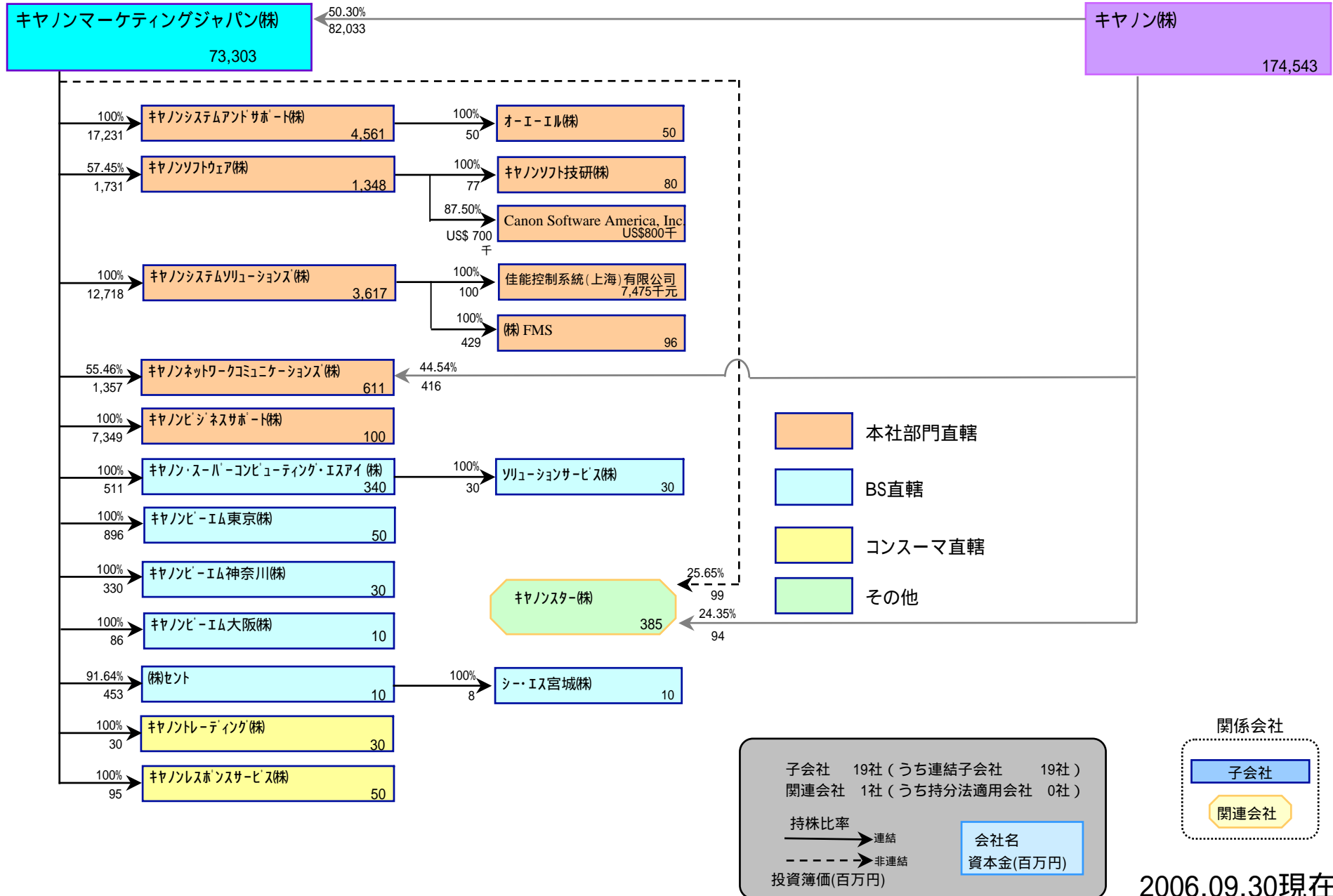
単位：億円



参考資料

1. 関係会社出資関係図
 2. 主要関係会社実績
 3. 販売費内訳
 4. 営業外損益の内訳
 5. 特別損失の内訳
 6. 比較連結貸借対照表
 7. 流動資産の状況
 8. 比較連結キャッシュ・フロー
 9. 設備投資および減価償却費
 10. 主要新製品発売状況
-

1. 関係会社出資関係図



2 . 主要関係会社実績

単位：億円

	2005.3Q		2006.3Q		増減	
	売上高	営業利益	売上高	営業利益	売上高	営業利益
キヤノンシステムアンドサポート（株）	247.9	3.1	254.9	1.5	7.0	1.6
キヤノンソフトウェア（株）	35.5	1.0	41.7	1.0	6.2	0.0
キヤノンシステムソリューションズ（株）	80.2	1.7	106.0	6.4	25.8	4.7
キヤノンネットワークコミュニケーションズ（株）	19.2	0.5	23.5	1.8	4.3	1.3
キヤノンビジネスサポート（株）	19.4	1.1	43.4	1.0	24.0	0.1

金額は連結消去前のものです。

3 . 販売費の内訳

単位：億円

	2005.3Q	2006.3Q	増減
広告宣伝費	42	43	1
販売促進費	55	57	2
保証費	31	38	7
その他直接費	30	35	5
人件費	317	321	4
減価償却費	11	11	0
支払賃借料	22	22	0
計算費用	13	14	1
その他販売費	65	67	2
合計	586	608	22

06年上期より一部費目振替があるため、それに合わせて05年実績を修正しております。

4 . 営業外損益の内訳

[営業外収益]

単位：億円

	2005.3Q	2006.3Q	増減
受取利息・配当金	0	1	1
受取保険配当金	0	1	1
連結調整勘定償却益	2	2	0
雑収益・その他	1	2	1
合計	3	6	3

[営業外費用]

支払利息	0	0	0
棚卸資産廃却・評価下げ	3	4	1
雑損失	1	1	0
合計	4	5	1

5 . 特別損失の内訳

[特別損失]

単位:億円

	2005.3Q	2006.3Q	増減
固定資産売却損	1	0	1
その他	0	0	0
合計	1	0	1

6 . 比較連結貸借対照表

単位：億円

	2006.6	2006.9	増減		2006.6	2006.9	増減
流動資産	3,283	3,465	182	流動負債	1,793	1,970	177
現預金・有価証券	1,095	981	114	買掛債務	1,289	1,400	111
売掛債権	1,514	1,722	208	未払費用	228	238	10
棚卸資産	505	598	93	未払税金等	57	54	3
繰延税金資産	62	62	0	引当金	55	147	92
その他流動資産	107	102	5	その他流動負債	164	131	33
固定資産	1,557	1,539	18	固定負債	474	452	22
有形固定資産	1,029	1,022	7	繰延税金負債	3	3	0
無形固定資産	51	53	2	退職給付引当	425	410	15
投資その他の資産	477	464	13	連結調整勘定	10	8	2
（投資有価証券）	(170)	(158)	(12)	その他固定負債	36	31	5
（繰延税金資産）	(198)	(199)	(1)	負債合計	2,267	2,422	155
（差入保証金）	(86)	(85)	(1)	株主資本	2,518	2,528	10
（その他）	(23)	(22)	(1)	（資本金）	(733)	(733)	(0)
				（資本剰余金）	(825)	(825)	(0)
				（利益剰余金）	(972)	(982)	(10)
				（自己株式）	(12)	(12)	(0)
				評価・換算差額等	18	17	1
				少数株主持分	37	37	0
				純資産合計	2,573	2,582	9
資産合計	4,840	5,004	164	負債及び純資産合計	4,840	5,004	164

商品 ・ 修理部品 ・ 仕掛品 ・ 貯蔵品

自己資本比率 52.4% 50.9%

7 . 流動資産の状況

売掛債権・棚卸資産

単位：億円

	2006年6月末		2006年9月末		増減	
	金額	日数	金額	日数	金額	日数
売掛債権	1,514	67.0	1,722	75.6	208	8.6
棚卸資産	505	22.3	598	26.3	93	4.0
合計	2,019	89.3	2,320	101.9	301	12.6

日数は、過去6ヶ月の平均売上高より算出しております。

8 . 比較連結キャッシュ・フロー

単位:億円

	2005.3Q	2006.3Q	増 減
営業活動によるキャッシュ・フロー			
税金等調整前当期純利益	64	67	3
減価償却費	26	27	1
売上債権の増減	7	208	201
棚卸資産の増減	142	93	49
仕入債務の増減	189	112	77
法人税等の支払額	37	35	2
その他増減	32	66	34
合計	125	64	189
投資活動によるキャッシュ・フロー	98	62	36
フリー・キャッシュ・フロー	27	126	153
財務活動によるキャッシュ・フロー	20	37	17
現金及び預金の期首残高	1,174	1,089	85
連結子会社増減に伴う増減額		0	0
現金及び現金同等物の期末残高	1,181	926	255

9. 主要新製品発売状況

		2006年											
		1月	2月	3月	4月	5月	6月	7月	8月	9月	10月	11月	12月
ビジネス ソリューション	商業印刷用出力 機器								imagePRESS C1				
	カラーMFP					Satera MF8180		iR C5180N/5180 iR C4580F/4580 iR C3880F/3880		iR C3380F/3380 iR C2880F/2880			
	モノクロMFP	iR7105i iR7095i iR7086N	Satera MF7240 Satera MF7140							Satera MF6570			
	モノクロLBP							Satera LBP3410(A4)					
	ITサービス			ASPサービス “セキュリティレーニング”			imageWARE Form Manager Distribution Server Version 6.2		Enterprise Gateway Version 1		imageWARE Prepress Manager imageWARE Form Manager SOA Edition		
コンシューマ 機器	コンパクト デジタルカメラ	IXY DIGITAL		IXY D70 PS A540 他2機種	IXY D800 IS IXY D80 PowerShot S3 IS					PowerShot 3機種		IXY DIGITAL 1000 IXY DIGITAL800 IS IXY DIGITAL L4 PowerShot G7	
	デジタルSLR			EOS 30D						EOS Kiss Digital X			
	ビデオ		FV M300	DC40						iVIS HV10 iVIS DC22			
	IJP			PIXUS MP830 PIXUS iX5000 他 4機種							PIXUS MP600 PIXUS mini260 他 9機種		
	コンパクト フォトプリンタ (SELPHY)						SELPHY CP730		SELPHY CP720				
産業機器	医療機					CXDI-50C CXDI-40EC							