

# 2007年度 第1四半期決算説明

2007年4月20日

キヤノンマーケティングジャパン株式会社

専務取締役 川崎 正己

※本資料では、億円単位未満の端数は四捨五入により表示しております。

本資料で記述されている業績予想並びに将来予測は、現時点で入手可能な情報に基づき当社が判断した予想であり、潜在的なリスクや不確実性が含まれています。そのため、様々な要因の変化により、実際の業績は記述されている将来見通しとは大きく異なる結果となる可能性があることをご承知おき下さい。

**Canon**

---

キヤノンマーケティングジャパン株式会社

# 1. 連結の範囲及び持分法適用会社

	2006年 12月末	新規	除外	2007年 3月末
連結子会社数	17	1	-	18
持分法適用会社数	0	-	-	0
合計	17	1	0	18

## 【連結子会社増減内訳】

- ◆3月、キャノンシステムアンドサポート(株)は、山陰キャノン事務機(株)の全株式を取得し連結子会社といたしました。

※詳細は、参考資料P22 関係会社出資関係図をご覧ください。

## 2. 比較連結損益計算書

[単位: 億円]	2006年度	2007年度	前年同期比較	
	1Q	1Q	増減	伸び率
売上高	2,009	2,134	+125	+6%
(売上総利益率)	(32.4%)	(32.3%)	( <span style="color: red;">△0.1%</span> )	
売上総利益	650	689	+39	+6%
(営業利益率)	(3.5%)	(4.4%)	(+0.9%)	
営業利益	71	94	+23	+32%
(経常利益率)	(3.6%)	(4.4%)	(+0.7%)	
経常利益	73	93	+20	+28%
税引前当期利益	71	92	+21	+30%
(当期利益率)	(1.9%)	(2.4%)	(+0.5%)	
当期純利益	39	52	+13	+32%

一株当り当期純利益	25.87	34.42
-----------	-------	-------

### 3. セグメント別売上

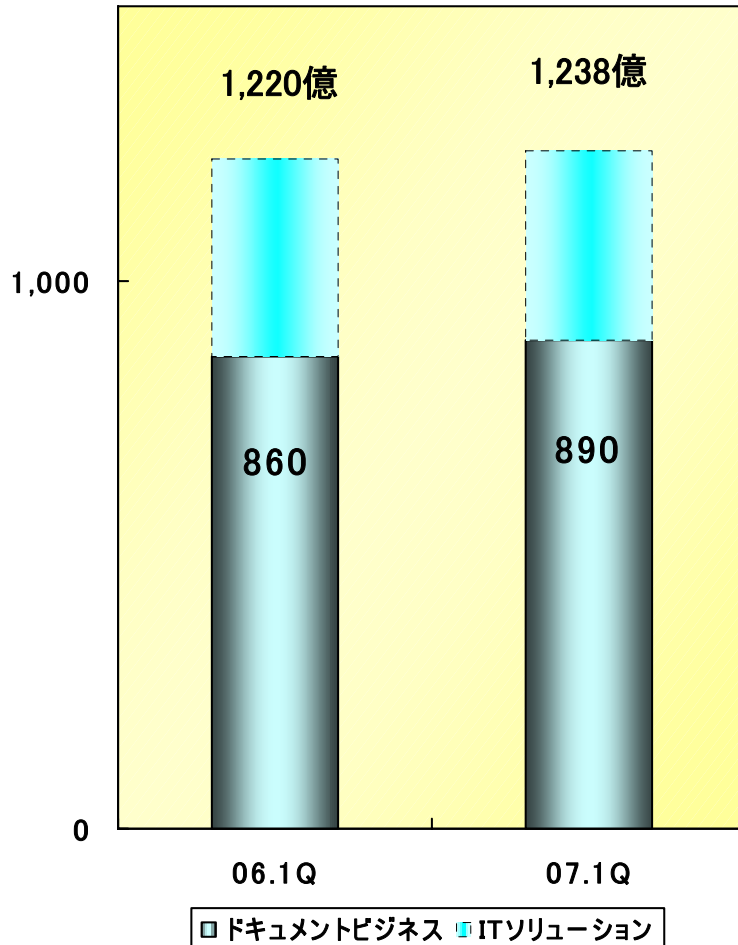
単位: 億円

	06.1Q		07.1Q		増減	
	売上	構成比	売上	構成比	金額	増減率
ドキュメントビジネス	(860)	(43%)	(890)	(42%)	(+30)	(+3%)
ITソリューション	(360)	(18%)	(348)	(16%)	(Δ12)	(Δ3%)
ビジネスソリューション	1,220	61%	1,238	58%	+18	+1%
コンシューマ機器	543	27%	632	30%	+89	+16%
産業機器	246	12%	264	12%	+18	+7%
合計	2,009	100%	2,134	100%	+125	+6%

# 4-1.セグメント情報(ドキュメントビジネス)

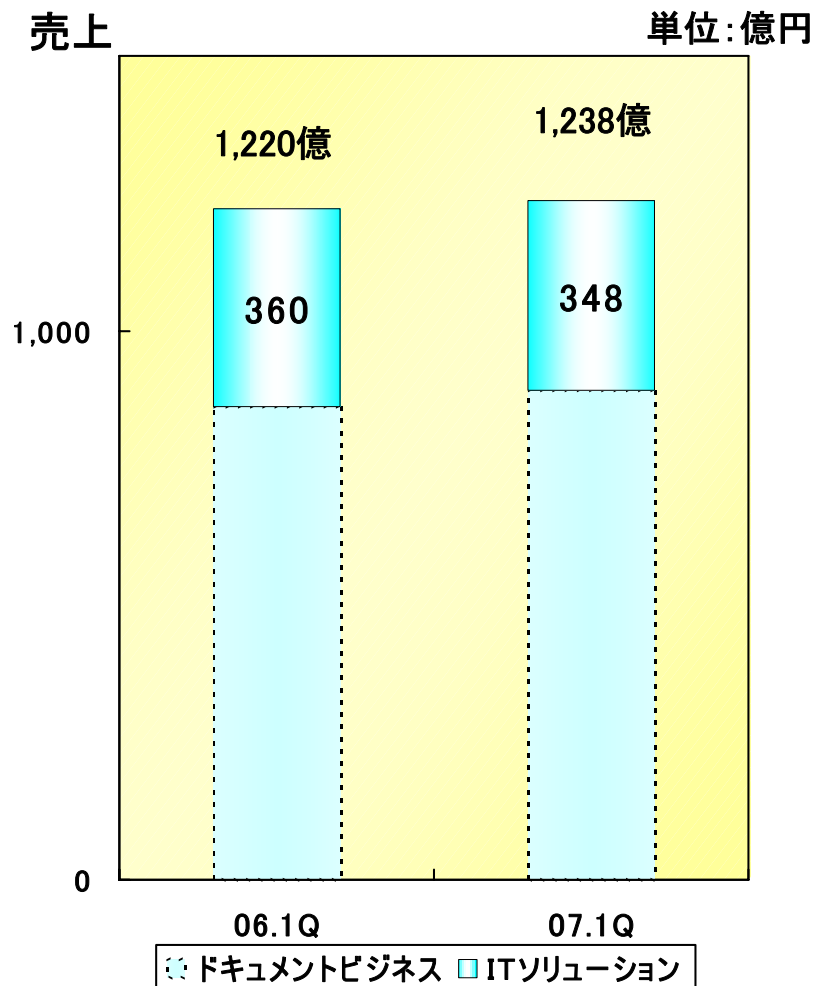
売上

単位:億円



対前年伸び率	2007 1Q
ビジネス機器 (連結・金額)	+5%
LBPTナーカートリッジ (単体・金額)	+15%
保守サービス (連結・金額)	+1%
ドキュメントビジネス計 (連結・金額)	+3%

# 4-2.セグメント情報 (ITソリューション)



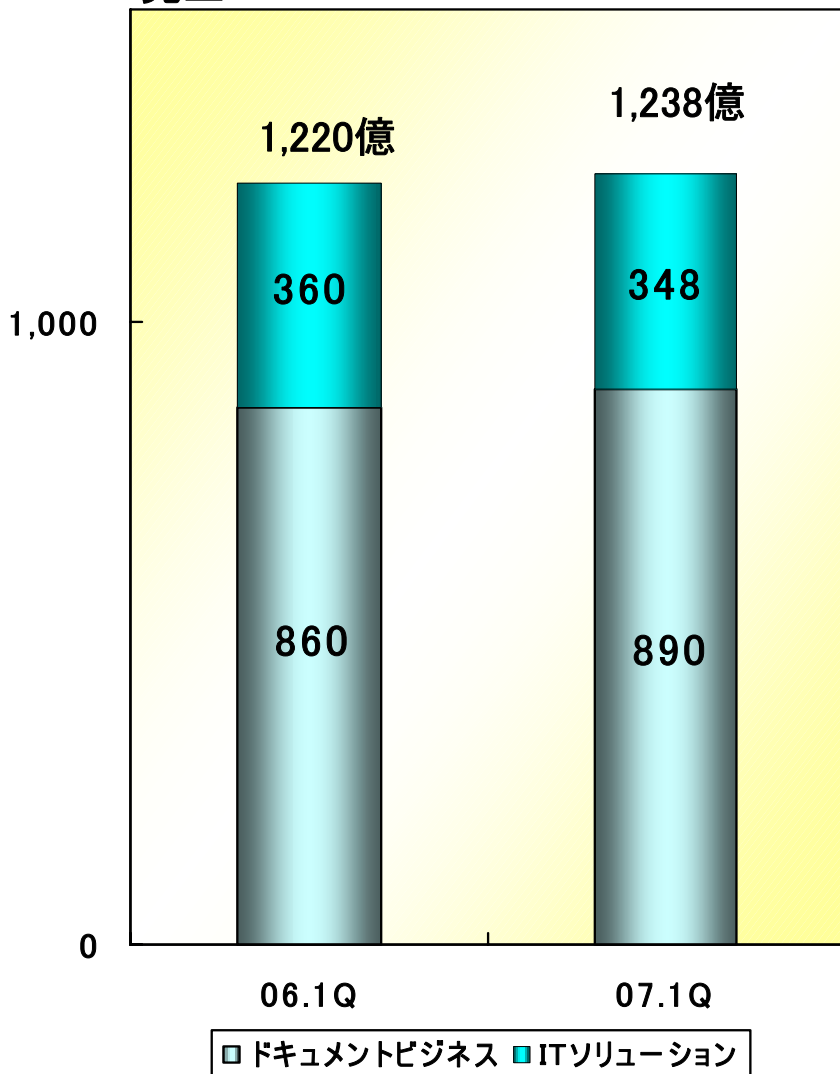
対前年伸び率	2007 1Q
ITサービス (連結・金額)	△1%
ITプロダクト (連結・金額)	△8%
ITソリューション 計 (連結・金額)	△3%

対前年伸び率	2007 1Q
ビジネスソリューション (連結・金額)	+1%

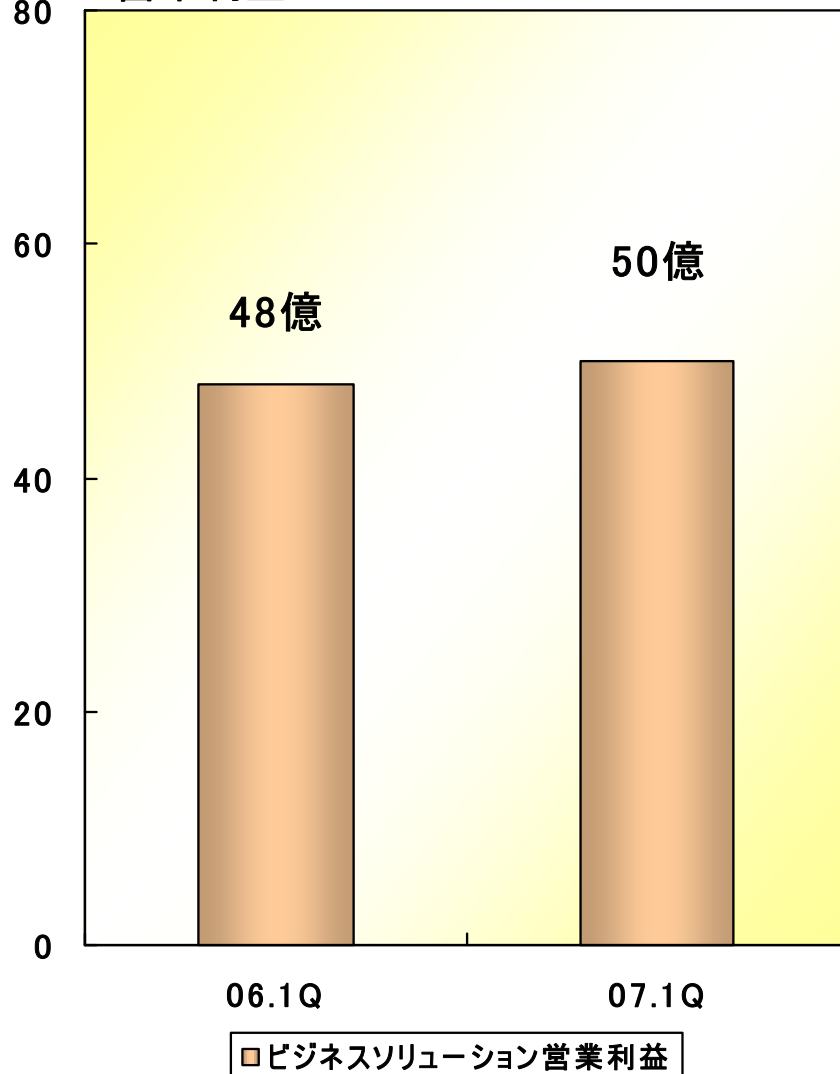
# 4-3.セグメント情報(ビジネスソリューション)

単位:億円

売上



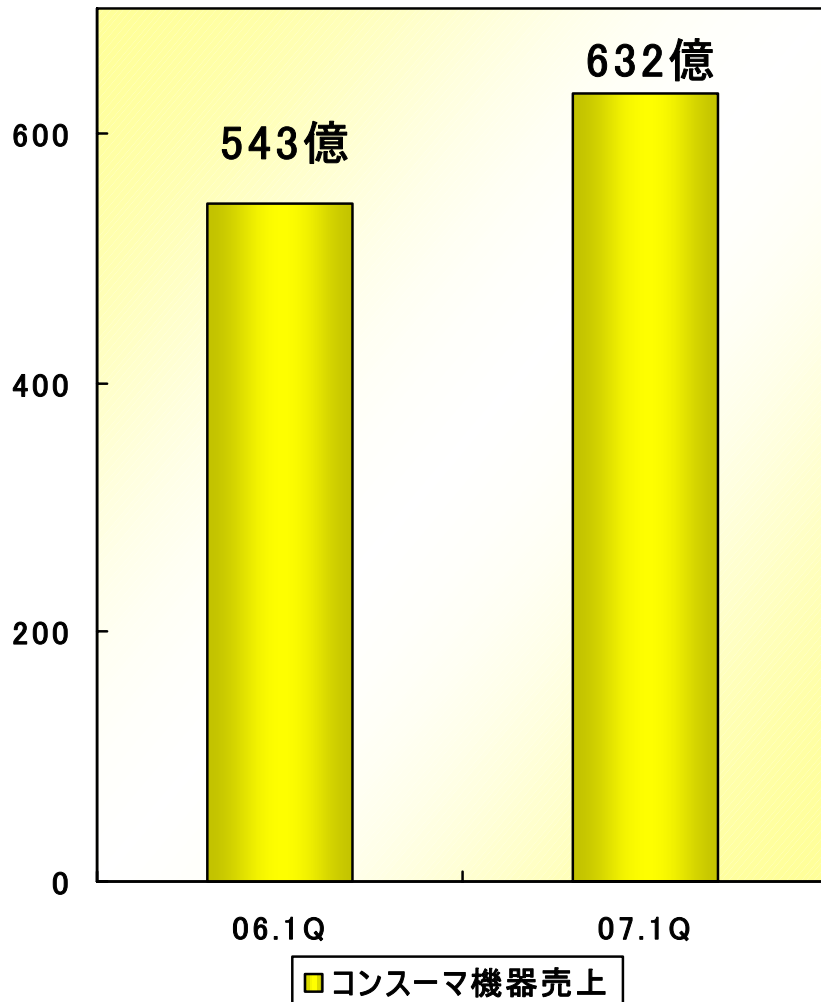
営業利益



# 4-4.セグメント情報(コンシューマ機器)

売上

単位:億円



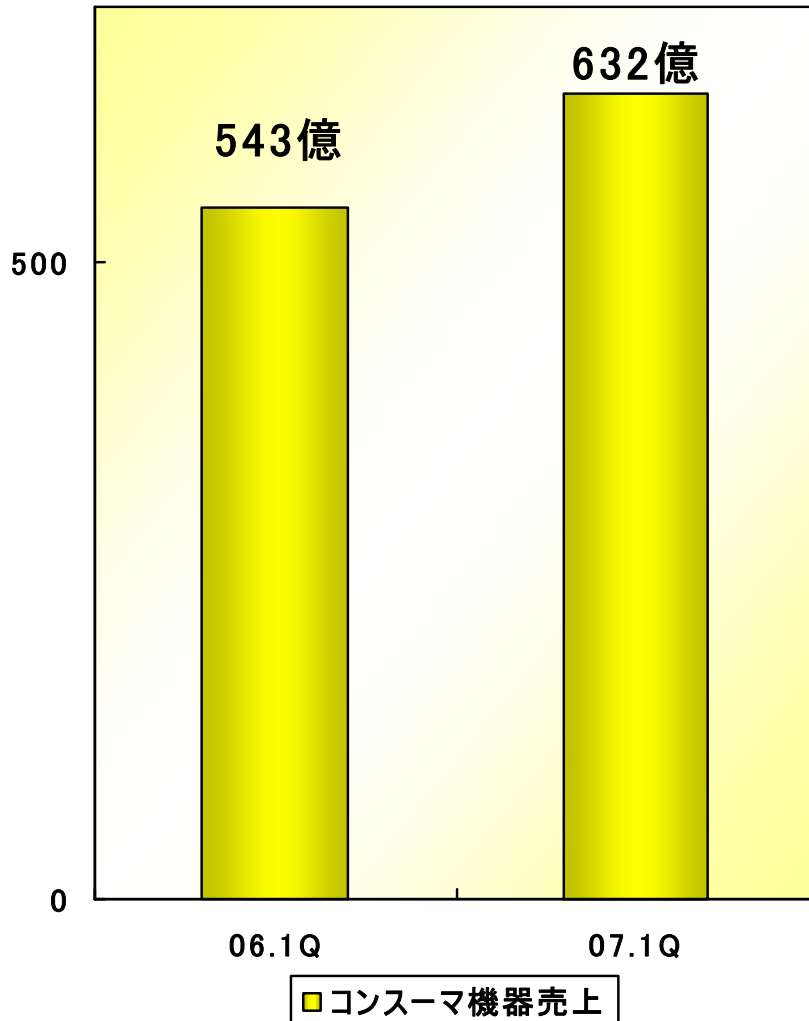
対前年伸び率	2007 1Q
IJPカートリッジ (単体・金額)	+22%
コンシューマ機器 (連結・金額)	+16%

・2007年1QのコンシューマPC(アップルiPOD等)の売上を除いた伸び率は、+21%になります。



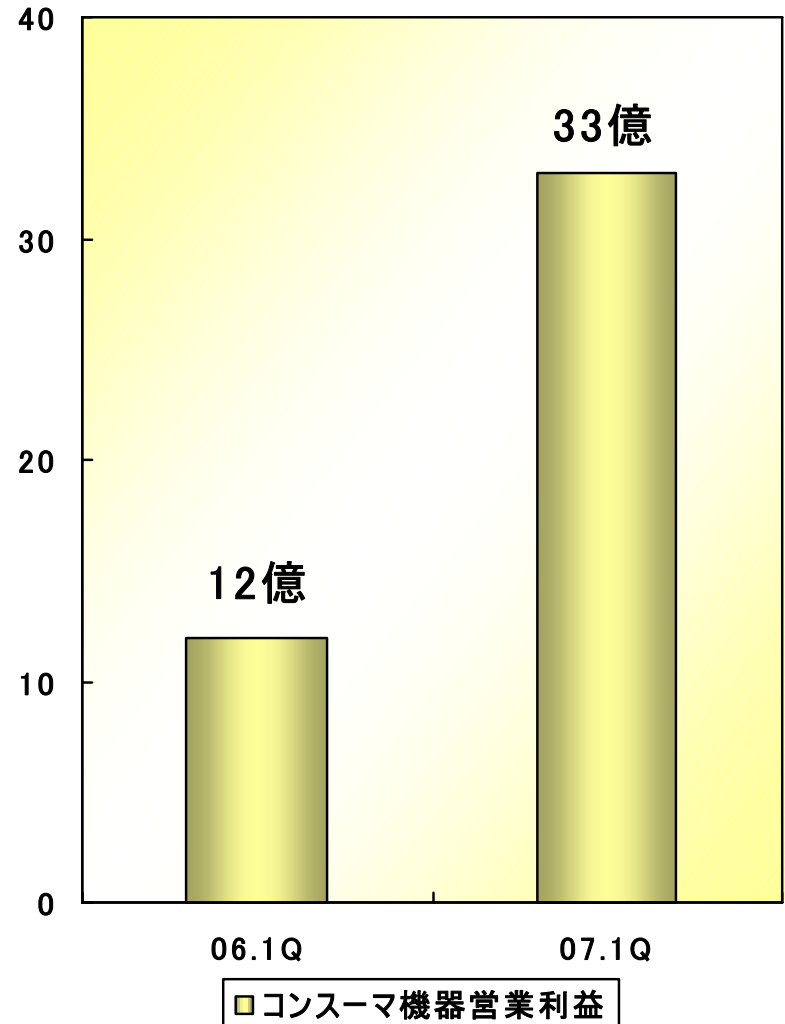
# 4-5.セグメント情報(コンシューマ機器)

売上

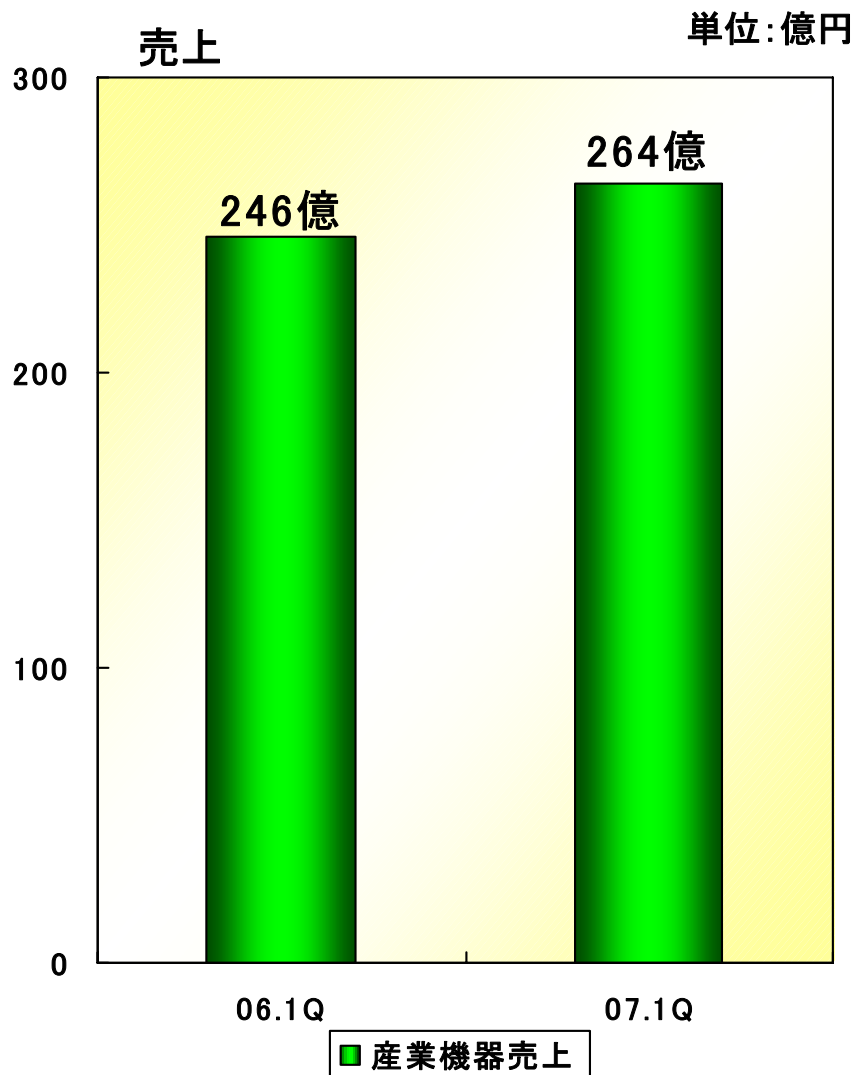


営業利益

単位: 億円



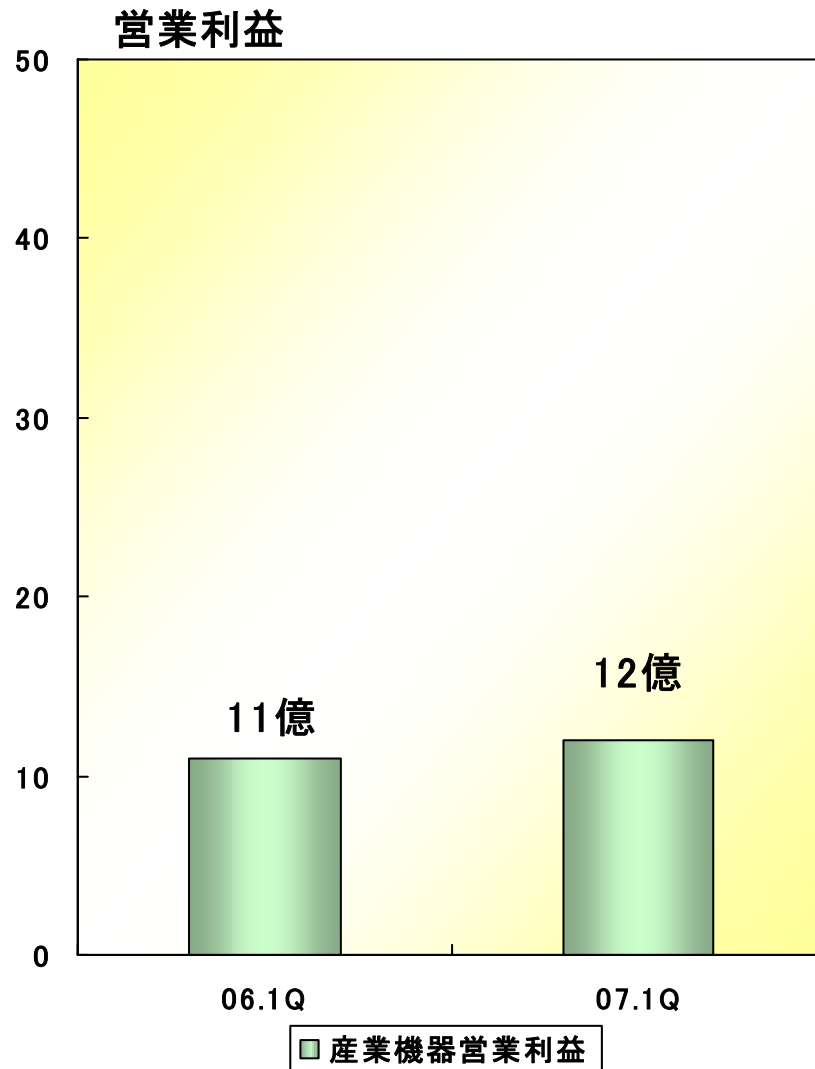
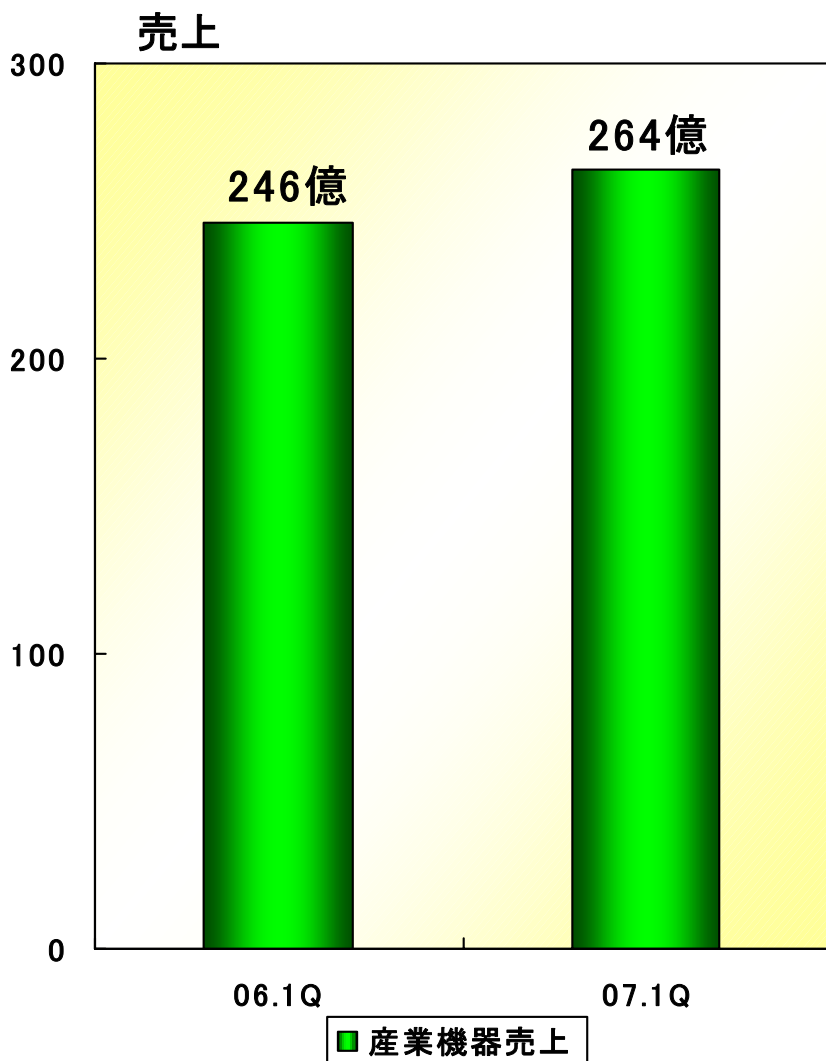
# 4-6.セグメント情報(産業機器)



対前年伸び率	2007 1Q
産業機器 (連結・金額)	+7%

# 4-7.セグメント情報(産業機器)

単位:億円



# 2007年業績予想

**Canon**

---

キヤノンマーケティングジャパン株式会社

## 5-1. 業績予想(前年比較)

単位:億円

	2006年実績			2007.4.19公表			増減(B-A)		
	上期	下期	実績	上期計画	下期計画	年間計画	上期	下期	年間
売上高	4,125	4,547	8,672	4,335	4,765	9,100	+210	+218	+428
(率)	(4.0%)	(3.9%)	(3.9%)	(3.9%)	(4.0%)	(4.0%)	( $\Delta 0.1\%$ )	(+0.1%)	(+0.0%)
営業利益	163	176	339	169	191	360	+6	+15	+21
(率)	(4.1%)	(3.8%)	(3.9%)	(3.9%)	(4.0%)	(4.0%)	( $\Delta 0.2\%$ )	(+0.2%)	(+0.0%)
経常利益	169	171	340	169	191	360	+0	+20	+20
(率)	(2.2%)	(2.1%)	(2.2%)	(2.2%)	(2.2%)	(2.2%)	(+0.0%)	(+0.1%)	(+0.0%)
当期純利益	93	95	188	95	105	200	+2	+10	+12

※当初公表値(1/25)に対する変更はありません。

# 5-1. 業績予想(セグメント別前年比較)

単位:億円

		06年実績			07.4.19公表			増減		
		上期	下期	年間	上期	下期	年間	上期	下期	年間
ドキュメントビジネス	売上	(1,681)	(1,723)	(3,404)	(1,772)	(1,798)	(3,570)	(+91)	(+75)	(+166)
	ITソリューション	(720)	(698)	(1,418)	(736)	(834)	(1,570)	(+16)	(+136)	(+152)
ビジネスソリューション	売上	2,401	2,421	4,822	2,508	2,632	5,140	+107	+211	+318
	営業利益	84	62	146	92	81	173	+8	+19	+27
コンシューマ機器	売上	1,190	1,518	2,708	1,272	1,533	2,805	+82	+15	+97
	営業利益	47	88	135	52	88	140	+5	+0	+5
産業機器	売上	534	608	1,142	555	600	1,155	+21	△8	+13
	営業利益	32	26	58	25	22	47	△7	△4	△11
合計	売上	4,125	4,547	8,672	4,335	4,765	9,100	+210	+218	+428
	営業利益	163	176	339	169	191	360	+6	+15	+21

# 5-1. 業績予想(セグメント別前回公表比較)

単位:億円

		07.1.25公表			07.4.19公表			増減		
		上期	下期	年間	上期	下期	年間	上期	下期	年間
ドキュメントビジネス	売上	(1,782)	(1,798)	(3,580)	(1,772)	(1,798)	(3,570)	(△10)	(0)	(△10)
	ITソリューション	(786)	(834)	(1,620)	(736)	(834)	(1,570)	(△50)	(0)	(△50)
ビジネスソリューション	売上	2,568	2,632	5,200	2,508	2,632	5,140	△60	0	△60
	営業利益	92	81	173	92	81	173	0	0	0
コンシューマ機器	売上	1,177	1,533	2,710	1,272	1,533	2,805	+95	0	+95
	営業利益	47	88	135	52	88	140	+5	0	+5
産業機器	売上	590	600	1,190	555	600	1,155	△35	0	△35
	営業利益	30	22	52	25	22	47	△5	0	△5
合計	売上	4,335	4,765	9,100	4,335	4,765	9,100	0	0	0
	営業利益	169	191	360	169	191	360	0	0	0

## 5-2. 業績予想(ビジネスソリューショントピックス)

### ドキュメントビジネス

商業印刷分野への進出も本格的にスタート。

#### ●MFP

- ✓ 普及機は厳しいものの、カラー中高速機を中心に好調を維持。

#### ●LBP

- ✓ 市場稼働台数の増加に伴い、トナーカートリッジを含めたビジネス全般としては順調に推移。

#### ●LFP(大判インクジェットプリンタ)

- ✓ グラフィックアーツ市場のみならず、CAD市場、一般企業でのポスター・掲示物作成用途も拡販。

#### ●保守サービス

- ✓ カラーシフト、ドキュメントボリュームの増加により順調に推移。ネットアイ装着率向上に注力。



### ITソリューション

上期は、ビジネスPC販売苦戦により関連他社製パッケージソフトの販売も苦戦。

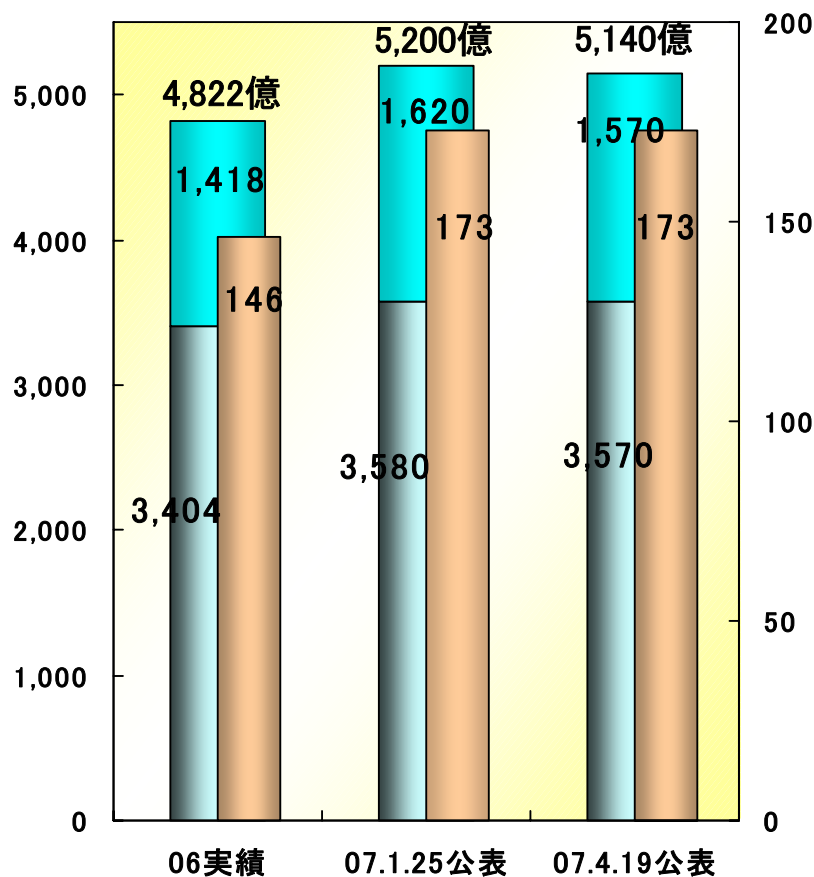
下期はプロジェクトベース等の開発系を中心に順調に推移。



# 5-3.業績予想(ビジネスソリューション)

【年間】

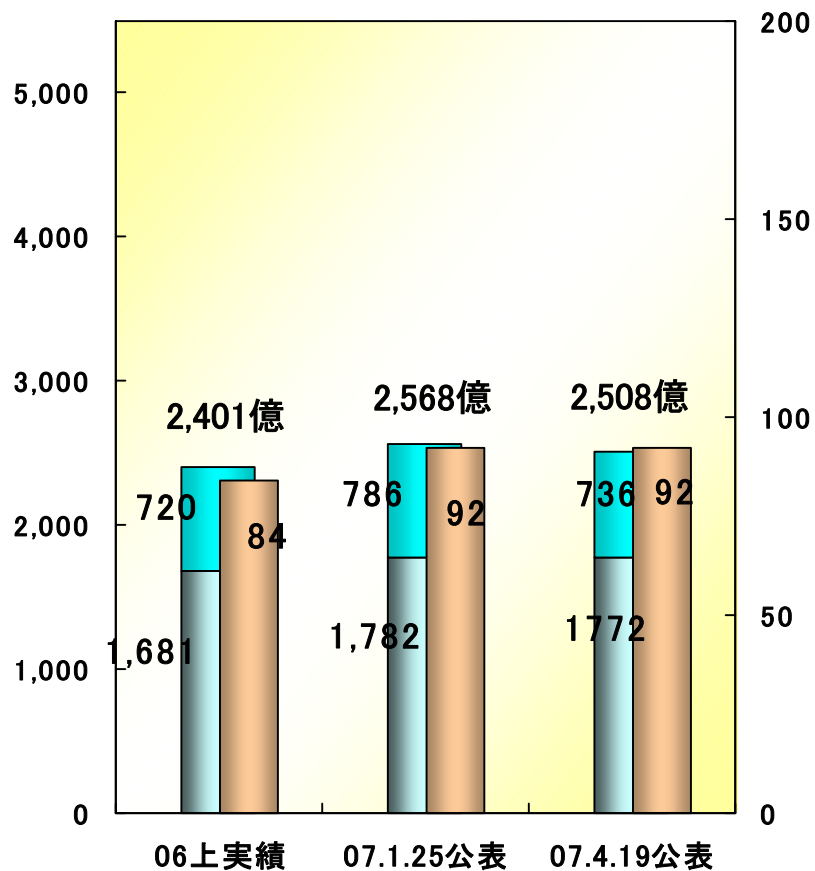
売上 営業利益



【上期】

売上 営業利益

単位:億円



■ドキュメントビジネス ■ITソリューション ■営業利益

■ドキュメントビジネス ■ITソリューション ■営業利益

## 5-4. 業績予想(コンシューマ機器トピックス)

### 「ENJOY PHOTO」の訴求を継続

#### ●デジタル一眼レフカメラ

✓ 市場の拡大は継続。交換レンズも含めて引き続き好調持続。

#### ●コンパクトデジタルカメラ

✓ 市場成長は鈍化の懸念があるが、市場を上回る成長によりトップシェアを維持。

#### ●家庭用プリンタ

✓ インクジェットプリンタは市場成熟化の中、前年を上回る本体台数販売を目指す。

✓ 昇華型コンパクトフォトプリンタは大幅販売増。

✓ ホームフォトプリント需要の増加により消耗品売上も順調に増加。

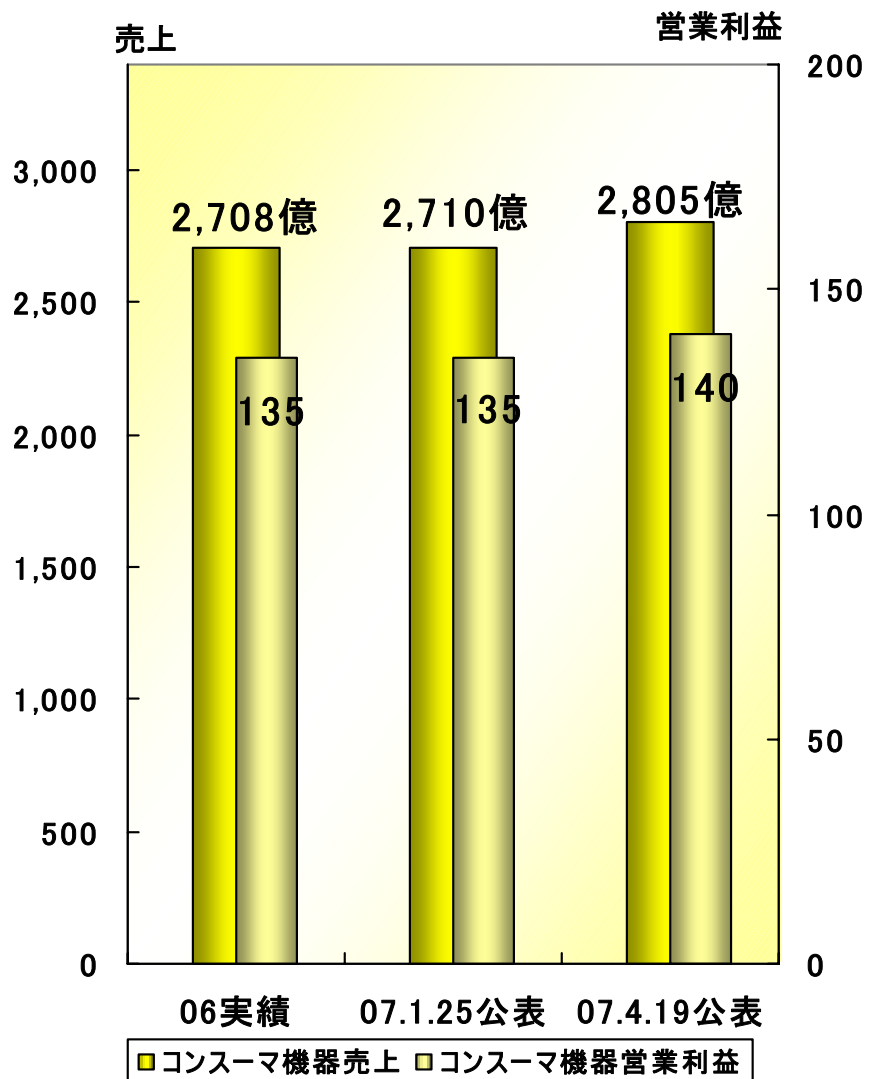


SELPHY ES1

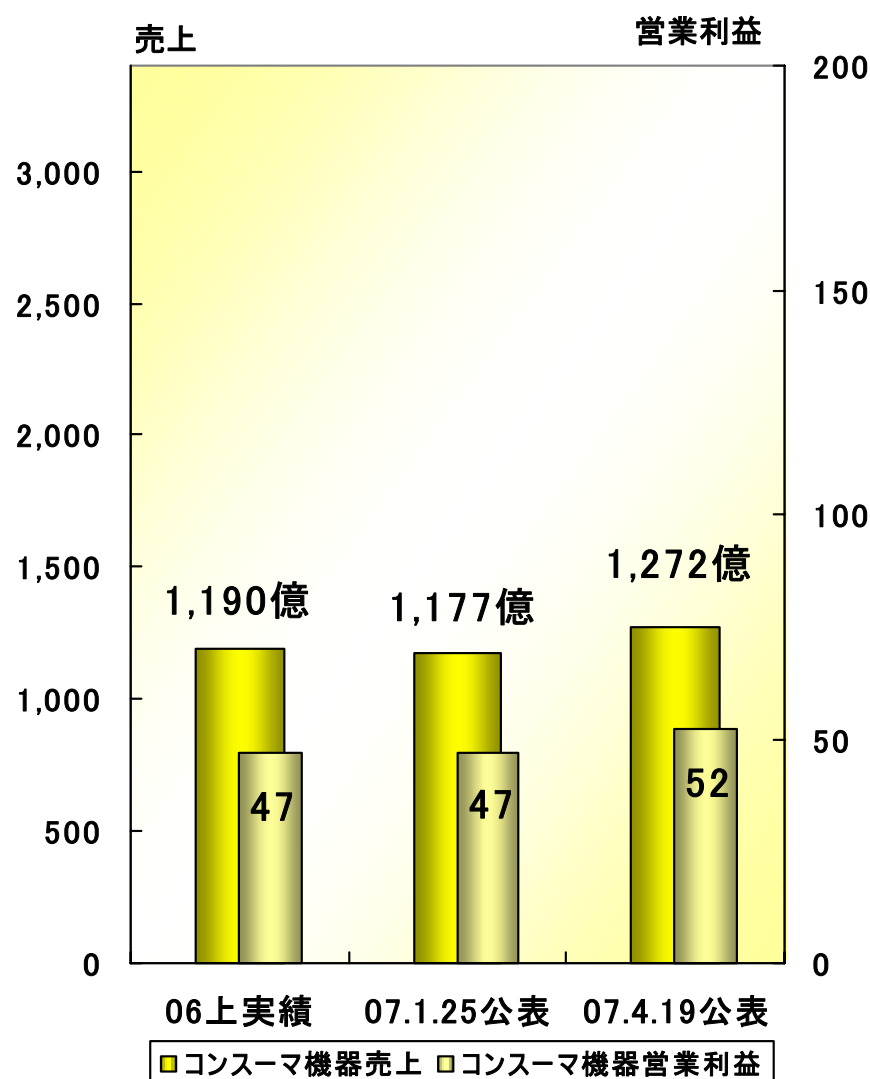
売上伸率	コンシューマ機器	コンシューマPC除き コンシューマ機器
上期	+7%	+10%
年間	+4%	+5%

# 5-5.業績予想(コンシューマ機器)

【年間】



【上期】



## 5-6.業績予想(産業機器トピックス)

### ●半導体用機器

- ✓ 前年を上回る販売台数を見込むが、市場は設備投資の先送りが懸念される。

### ●放送用機器

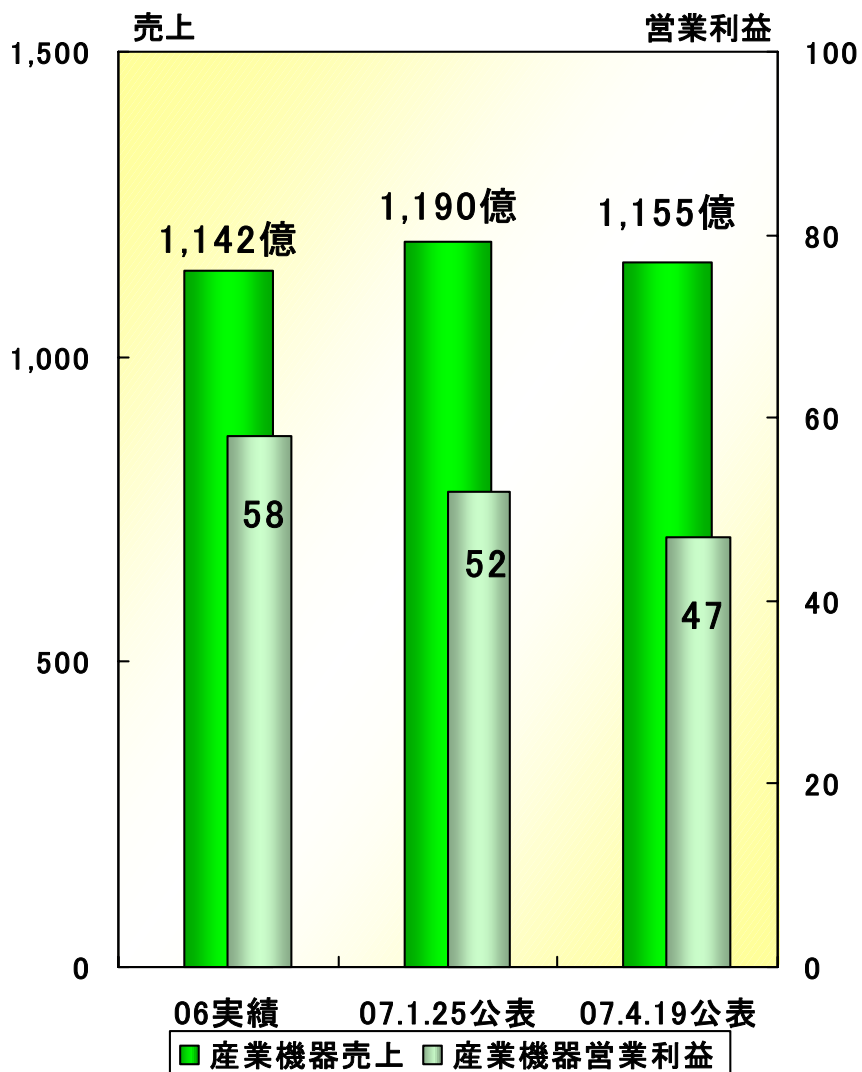
- ✓ HD化の流れが年内は続き、伸びが期待できる。



DIGISUPER 86 AF

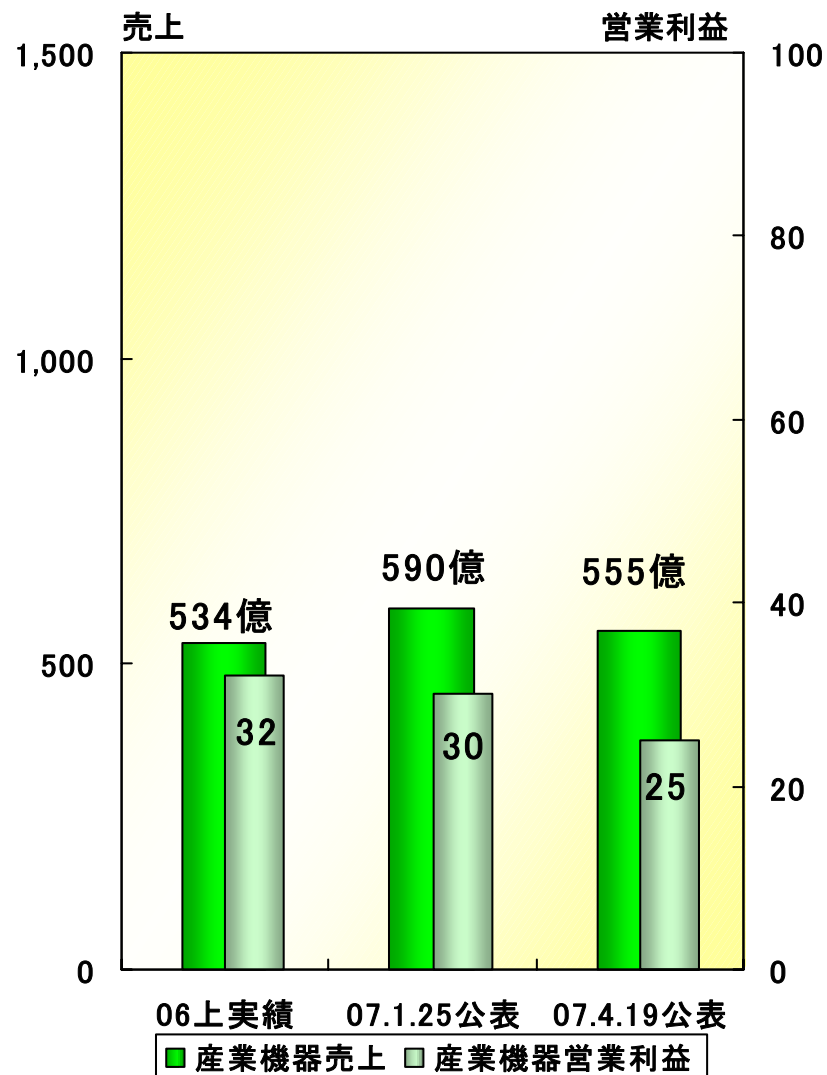
# 5-7.業績予想(産業機器)

【年間】



【上期】

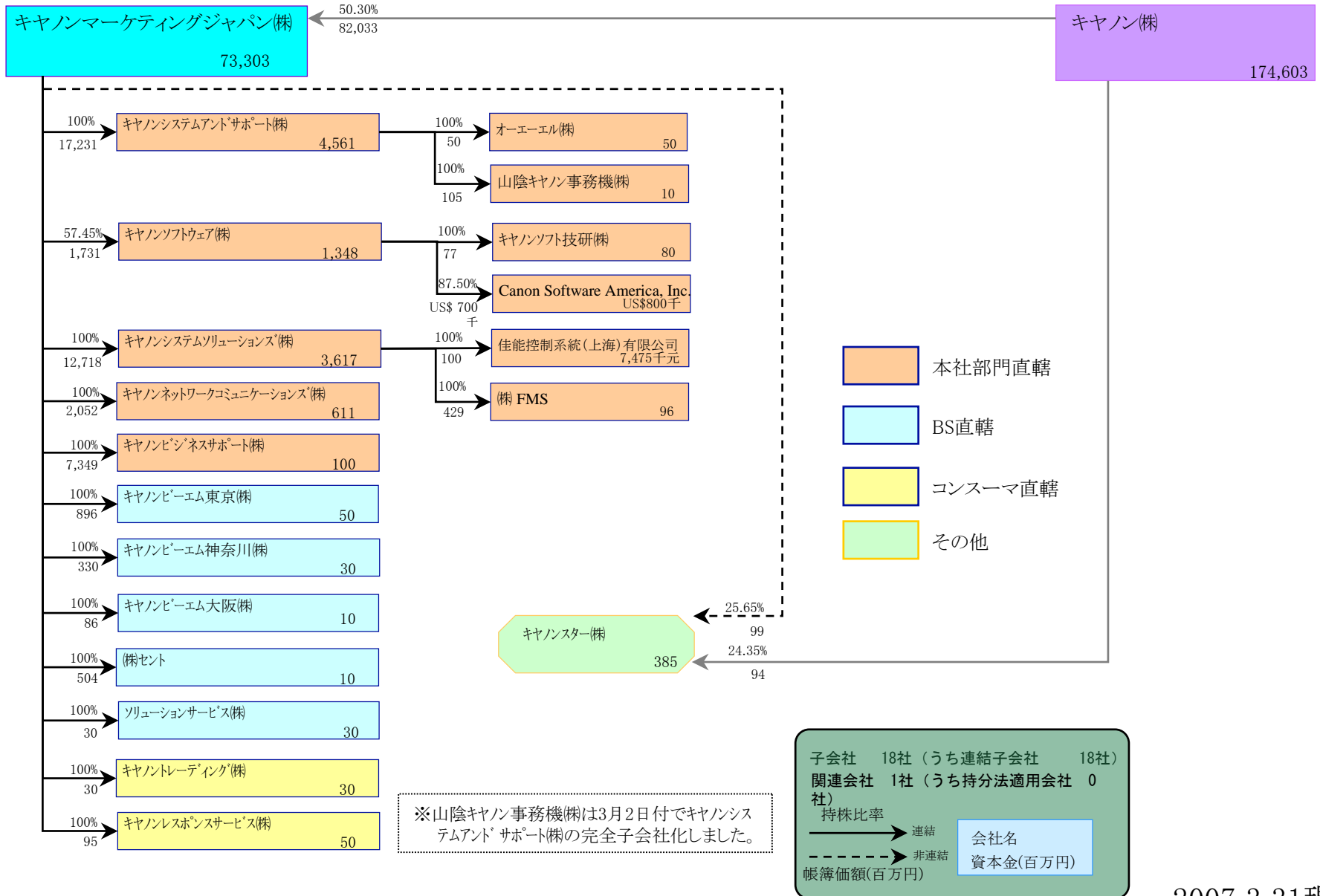
単位:億円



# 参考資料

1. 関係会社出資関係図
2. 主要関係会社実績
3. 販売費内訳
4. 営業外損益の内訳
5. 特別損益の内訳
6. 比較連結貸借対照表
7. 流動資産の状況
8. 比較連結キャッシュ・フロー
9. 主要新製品発売状況

# 1. 関係会社出資関係図



## 2. 主要関係会社実績

単位：億円

	06.1Q		07.1Q		増減	
	売上高	営業利益	売上高	営業利益	売上高	営業利益
<ドキュメントビジネス>						
キヤノンシステムアンドサポート(株)	274.9	(2.8%) 7.7	285.8	(2.0%) 5.6	+10.9	(△0.8%) △2.1
<ITソリューション>						
キヤノンソフトウェア(株)	37.1	(3.2%) 1.2	38.7	(4.7%) 1.8	+1.6	(+1.4%) +0.6
キヤノンシステムソリューションズ(株)	85.3	(4.9%) 4.2	102.3	(8.0%) 8.2	+17.0	(+3.1%) +4.0
キヤノンネットワークコミュニケーションズ(株)	20.7	(4.8%) 1.0	21.1	(7.1%) 1.5	+0.4	(+2.3%) +0.5
合計	143.1	(4.5%) 6.5	162.1	(7.2%) 11.7	+19.0	(+2.6%) +5.2
<シェアードサービス>						
キヤノンビジネスサポート(株)	38.2	(3.7%) 1.4	60.6	(2.3%) 1.4	+22.4	(△1.4%) +0.0

※金額は連結消去前のものです。



### 3. 販売費の内訳

単位：億円

	06.1Q	07.1Q	増減
広告宣伝費	38	42	+4
販売促進費	49	59	+10
保証費	38	32	△6
その他直接費	38	40	+2
人件費	312	316	+4
減価償却費	10	10	0
支払賃借料	23	20	△3
IT費用	13	14	+1
その他販売費	58	61	+3
合計	579	594	+15

※2007年1Qより一部費目振替があるため、それにあわせ2006年1Q実績を修正しております。

## 4. 営業外損益の内訳

### [営業外収益]

単位：億円

	06.1Q	07.1Q	増減
受取利息・配当金	0	1	+1
受取保険配当金	0	0	0
負ののれん償却額	2	2	0
雑収益・その他	2	2	0
合計	4	5	+1

### [営業外費用]

	06.1Q	07.1Q	増減
支払利息	0	0	0
棚卸資産廃却・評価下げ	2	5	+3
雑損失	1	1	0
合計	3	6	+3

## 5. 特別損益の内訳

### [特別利益]

単位:億円

	06.1Q	07.1Q	増減
合計	0	0	0

### [特別損失]

	06.1Q	07.1Q	増減
固定資産売却損	2	1	△1
その他	0	0	0
合計	2	1	△1

## 6. 比較連結貸借対照表

単位：億円

	2006年 12月末	2007年 3月末	増減		2006年 12月末	2007年 3月末	増減
<b>流動資産</b>	3,738	3,583	△155	<b>流動負債</b>	2,197	2,022	△175
現預金・有価証券	1,135	1,010	△125	買掛債務	1,572	1,414	△158
売掛債権	1,945	1,876	△69	未払費用	320	272	△48
棚卸資産※	519	558	+39	未払税金等	104	63	△41
繰延税金資産	69	69	0	引当金	50	140	+90
その他流動資産	70	70	0	その他流動負債	151	133	△18
<b>固定資産</b>	1,528	1,523	△5	<b>固定負債</b>	434	424	△10
有形固定資産	1,018	1,004	△14	繰延税金負債	2	2	0
無形固定資産	55	60	+5	退職給付引当	395	388	△7
投資その他の資産	454	458	+4	その他固定負債	37	34	△3
				<b>負債合計</b>	2,631	2,446	△185
				株主資本	2,587	2,611	+24
				評価・換算差額等	17	18	+1
				少数株主持分	31	31	0
				<b>純資産合計</b>	2,635	2,660	+25
<b>資産合計</b>	5,266	5,106	△160	<b>負債及び純資産合計</b>	5,266	5,106	△160

※商品・修理部品・仕掛品・貯蔵品

自己資本比率	49.4%	51.5%	+2.1%
--------	-------	-------	-------

## 7. 流動資産の状況

### 売掛債権・棚卸資産

単位：億円

	2006年12月末		2007年3月末		増減	
	金額	日数	金額	日数	金額	日数
売掛債権	1,945	78	1,876	74	△69	△4
棚卸資産	519	21	558	22	+39	+1

※日数は、過去6ヶ月の平均売上高より算出しております。

## 8. 比較連結キャッシュ・フロー

単位:億円

	2006.1Q	2007.1Q	増 減
営業活動によるキャッシュ・フロー			
税金等調整前当期純利益	71	93	+22
減価償却費	27	27	0
売上債権の増減	131	70	△61
棚卸資産の増減	△20	△38	△18
仕入債務の増減	△231	△160	+71
法人税等の支払額	△77	△73	+4
その他増減	33	27	△6
合計	△66	△54	+12
投資活動によるキャッシュ・フロー	△140	△93	+47
フリー・キャッシュ・フロー	△206	△147	+59
財務活動によるキャッシュ・フロー	△24	△28	△4
現金及び預金の期首残高	1,155	1,083	△72
連結子会社増減に伴う増減額	0	0	0
現金及び現金同等物の期末残高	925	908	△17

# 9.主要新製品発売状況

		2006年			2007年					
		10月	11月	12月	1月	2月	3月	4月	5月	6月
ビジネス ソリューション	カラーMFP	★iR C3380F/3380 ★iR C2880F/2880					★iR C5185N/5185			
	モノクロMFP	★Satera MF6570			★Satera MF4150/4130 /4120	★imageRUNNER iR 5075N 他5機種				
	カラーLBP					★Satera LBP5100				
	モノクロLBP				★Satera LBP3970/3920					
	ITサービス	★Enterprise Gateway Version 1 ★Web Performer V1.1.0(キヤノン ソフトウェア)	★imageWARE Prepress Manager ★imageWARE Form Manager SOA Edition		★NOD32アンチウイルス V2.7(キ ヤノンSOL) ★GUARDIANSUITE(キヤノ ンSOL)		★3次元CAM システム ESPRIT2007 (キヤノン SOL)			
コンシューマ 機器	コンパクト デジタルカメラ	★IXY DIGITAL 1000他4機種					★IXY DIGITAL 10 他3機種	★PowerShot TX-1		
	デジタルSLR								★EOS-1D Mark III	
	ビデオ	★iVIS HV10 ★iVIS DC22				★iVIS DC50 ★iVIS DC200				
	IJP	★PIXUS MP600 ★PIXUS mini260 他 9機種						★PIXUS iP2500/iP90v		
	コンパクト フォトプリンタ (SELPHY)		★SELPHY ES1							
産業機器	放送機器						★KJ13×6B KRS			