

# 2007年度 上期決算説明

2007年7月26日

キヤノンマーケティングジャパン株式会社

専務取締役 川崎 正己

本資料では、億円単位未満の端数は四捨五入により表示しております。

本資料で記述されている業績予想並びに将来予測は、現時点で入手可能な情報に基づき当社が判断した予想であり、潜在的なリスクや不確実性が含まれています。そのため、様々な要因の変化により、実際の業績は記述されている将来見通しとは大きく異なる結果となる可能性があることをご承知おき下さい。

**Canon**

---

キヤノンマーケティングジャパン株式会社

# 1. 連結の範囲及び持分法適用会社

	2006年 12月末	新規	除外	2007年 6月末
連結子会社数	17	7	-	24
持分法適用会社数	0	-	-	0
合計	17	7	0	24

## 【連結子会社増減内訳】

- ◆3月、キヤノンシステムアンドサポート(株)は、山陰キヤノン事務機(株)の全株式を取得し連結子会社といたしました。
- ◆4月、蝶理情報システム(株)(現商号 キヤノンソフト情報システム(株))株式をキヤノンソフトウェア(株)とともに取得し、キヤノンソフトウェア(株)の直接子会社として連結対象といたしました。
- ◆6月、(株)アルゴ21及びその子会社4社は連結子会社となりました。

詳細は、参考資料P22 関係会社出資関係図をご覧ください。

## 2. 比較連結損益計算書

単位：億円

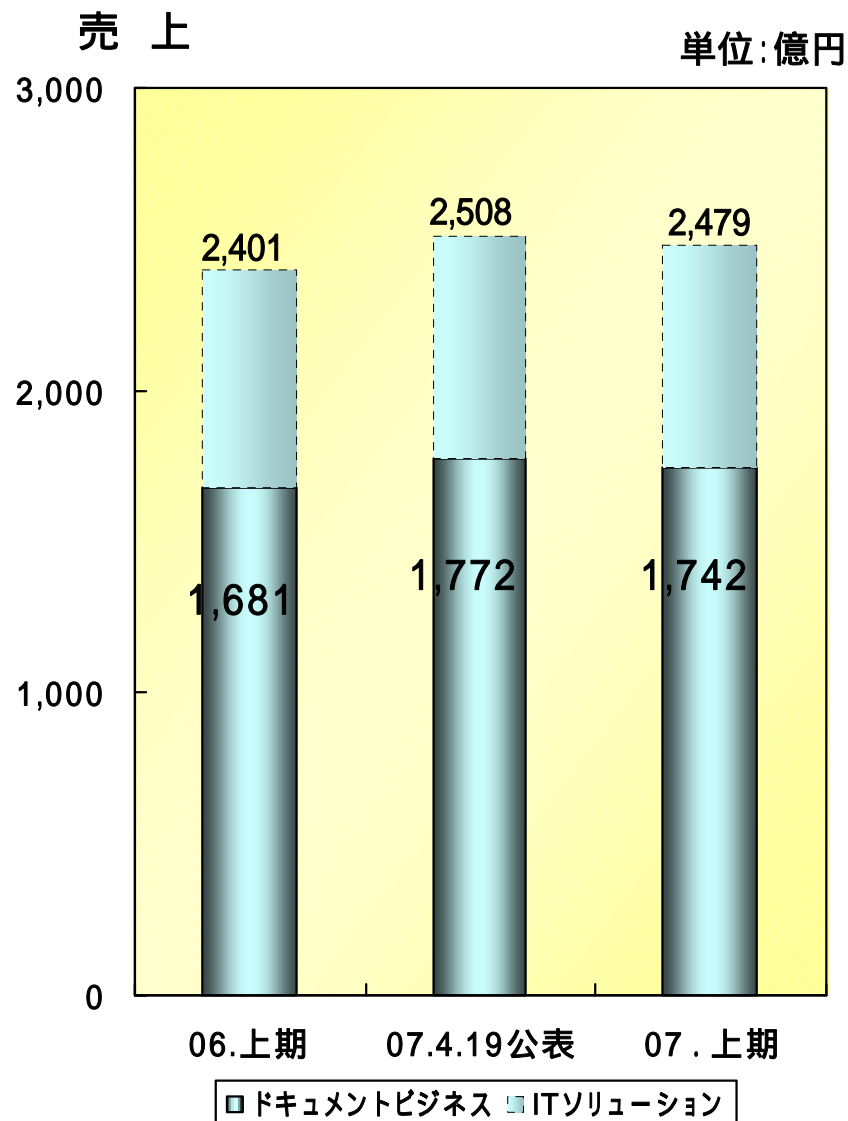
[単位：億円]	2006年度	2007年度	前年同期比較	
	上期	上期	増減	伸び率
売上高	4,125	4,277	+152	+4%
(売上総利益率)	(32.7%)	(32.3%)	( 0.4%)	
売上総利益	1,348	1,382	+34	+3%
(営業利益率)	(4.0%)	(4.0%)	(-)	
営業利益	163	170	+7	+4%
(経常利益率)	(4.1%)	(4.1%)	(-)	
経常利益	169	175	+6	+4%
税引前中間(当期)利益	161	170	+9	+6%
(中間(当期)利益率)	(2.2%)	(2.3%)	(+0.1%)	
中間(当期)純利益	93	100	+7	+8%
一株当り中間(当期)純利益	61.96	66.75		

### 3. セグメント別売上

単位: 億円

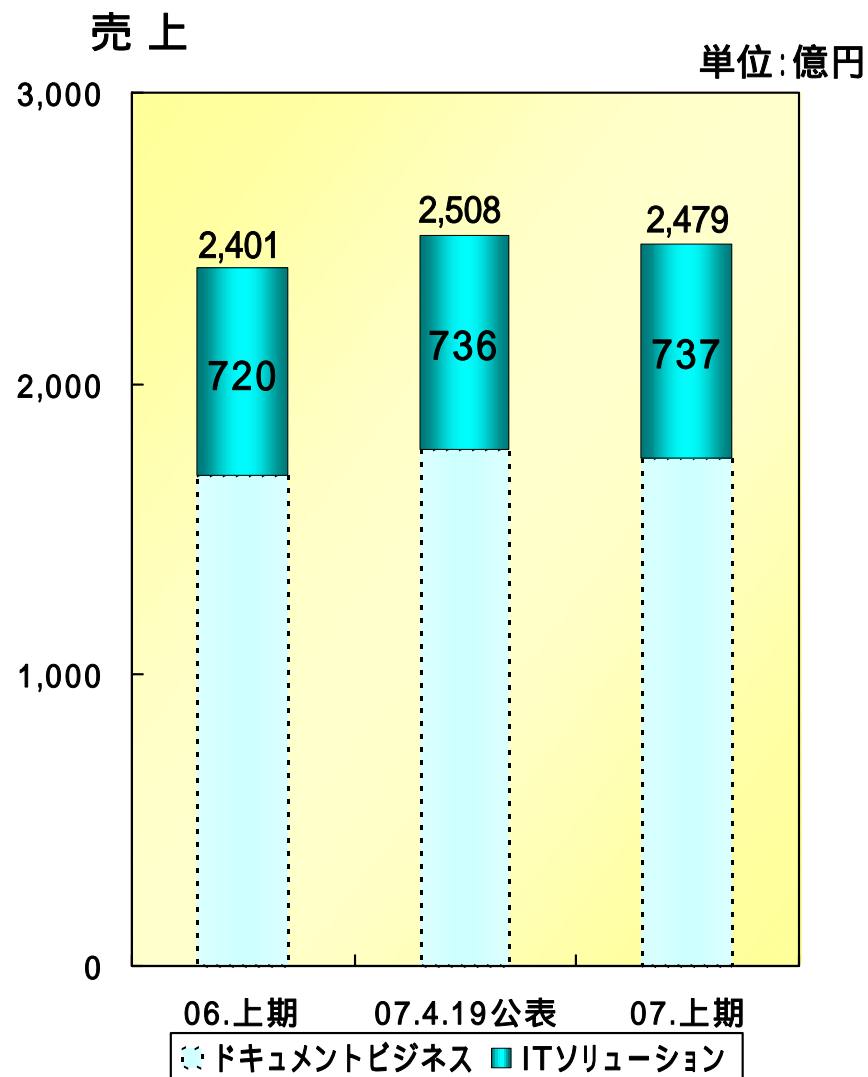
	06.上期		07.上期		増減	
	売上	構成比	売上	構成比	金額	増減率
ドキュメントビジネス	(1,681)	(41%)	(1,742)	(41%)	(+61)	(+4%)
ITソリューション	(720)	(17%)	(737)	(17%)	(+17)	(+2%)
ビジネスソリューション	2,401	58%	2,479	58%	+78	+3%
コンシューマ機器	1,190	29%	1,280	30%	+90	+8%
産業機器	534	13%	518	12%	16	3%
合計	4,125	100%	4,277	100%	+152	+4%

# 4-1.セグメント情報(ドキュメントビジネス)



対前年伸び率	2007 1Q	2007 2Q	2007 上期
ビジネス機器 (連結・金額)	+5%	+3%	+4%
LBPトナーカートリッジ (単体・金額)	+15%	+11%	+13%
保守サービス (連結・金額)	+1%	+5%	+3%
ドキュメントビジネス計 (連結・金額)	+3%	+4%	+4%

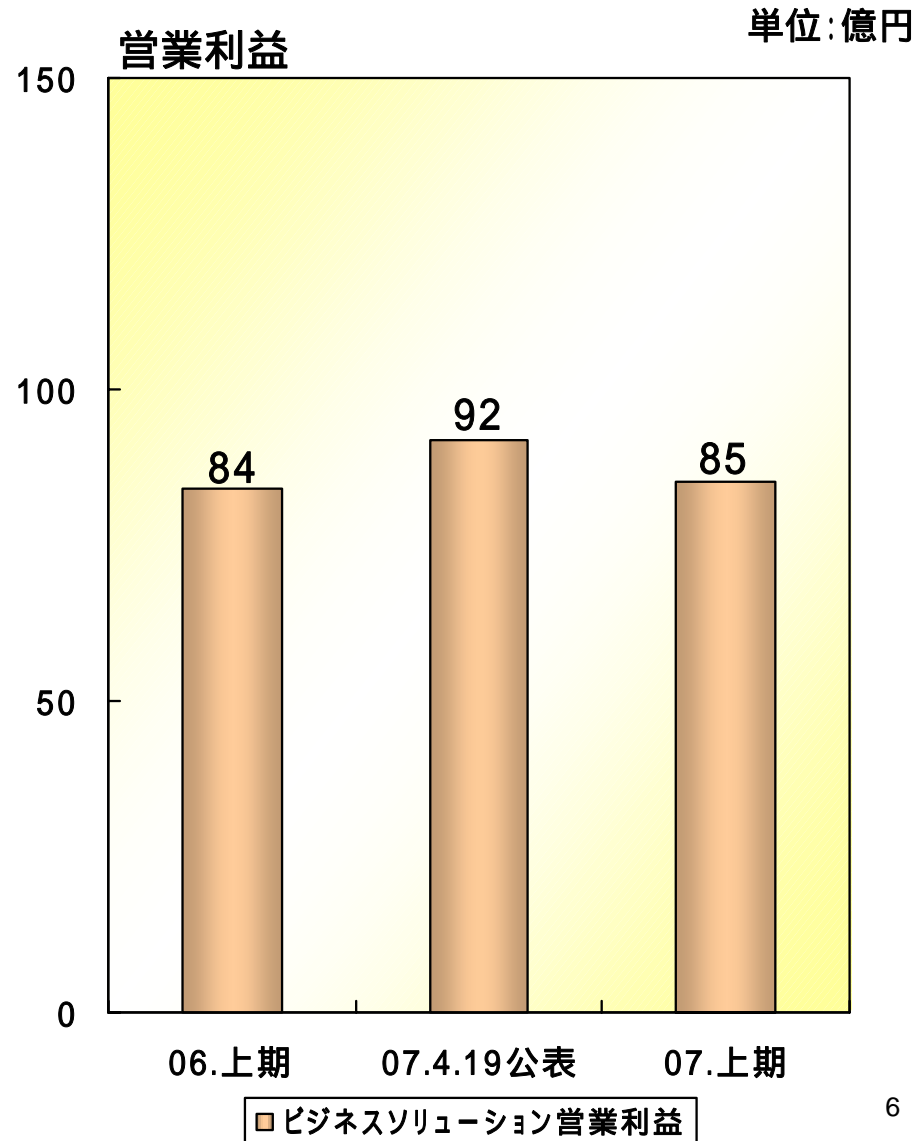
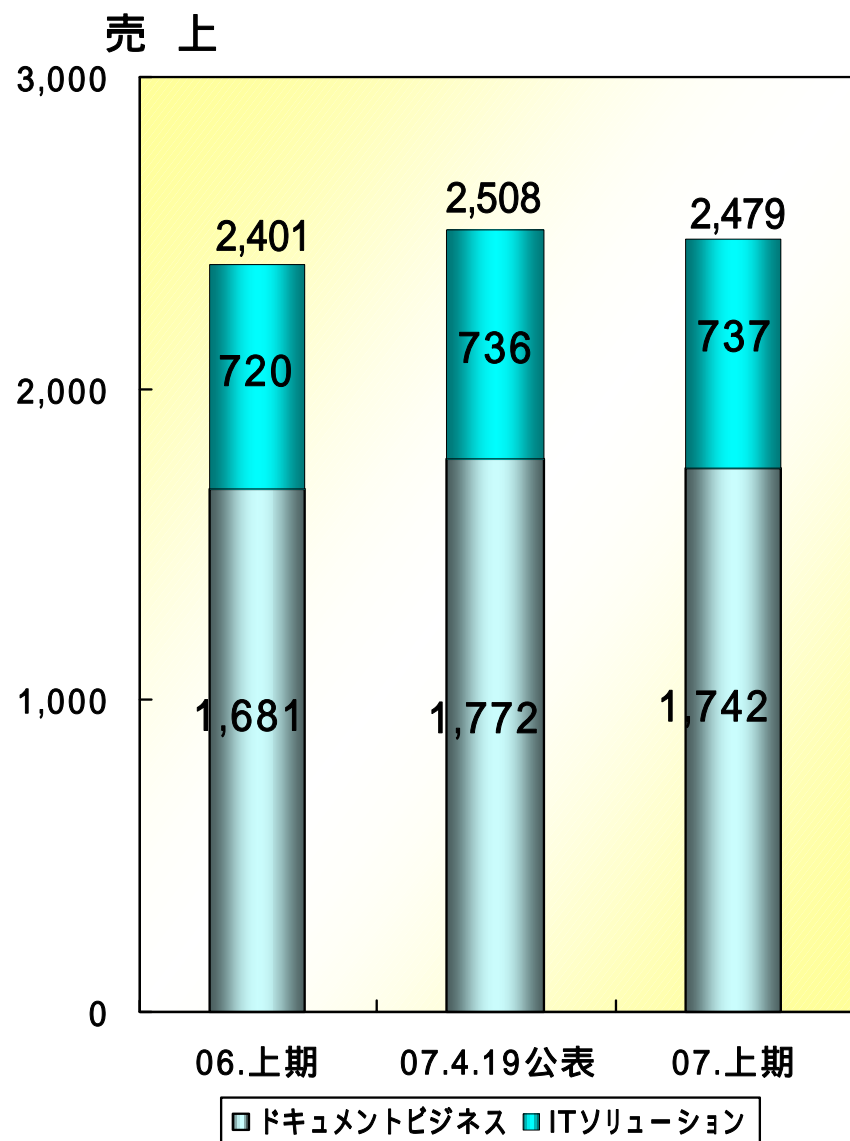
## 4-2.セグメント情報(ITソリューション)



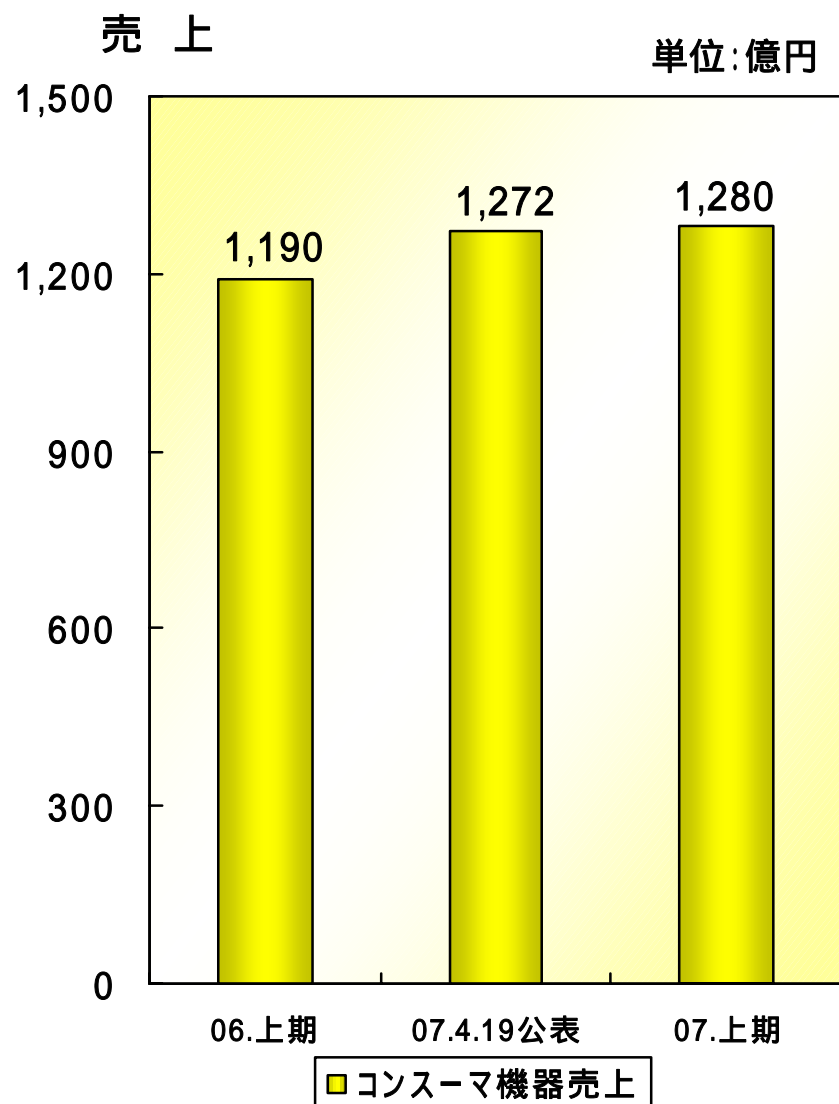
対前年伸び率	2007 1Q	2007 2Q	2007 上期
ITサービス (連結・金額)	1%	+10%	+5%
ITプロダクト (連結・金額)	8%	+1%	4%
ITソリューション 計 (連結・金額)	3%	+8%	+2%

対前年伸び率	2007 1Q	2007 2Q	2007 上期
ビジネスソリューション (連結・金額)	+1%	+5%	+3%

# 4-3.セグメント情報(ビジネスソリューション)



## 4-4.セグメント情報(コンシューマ機器)

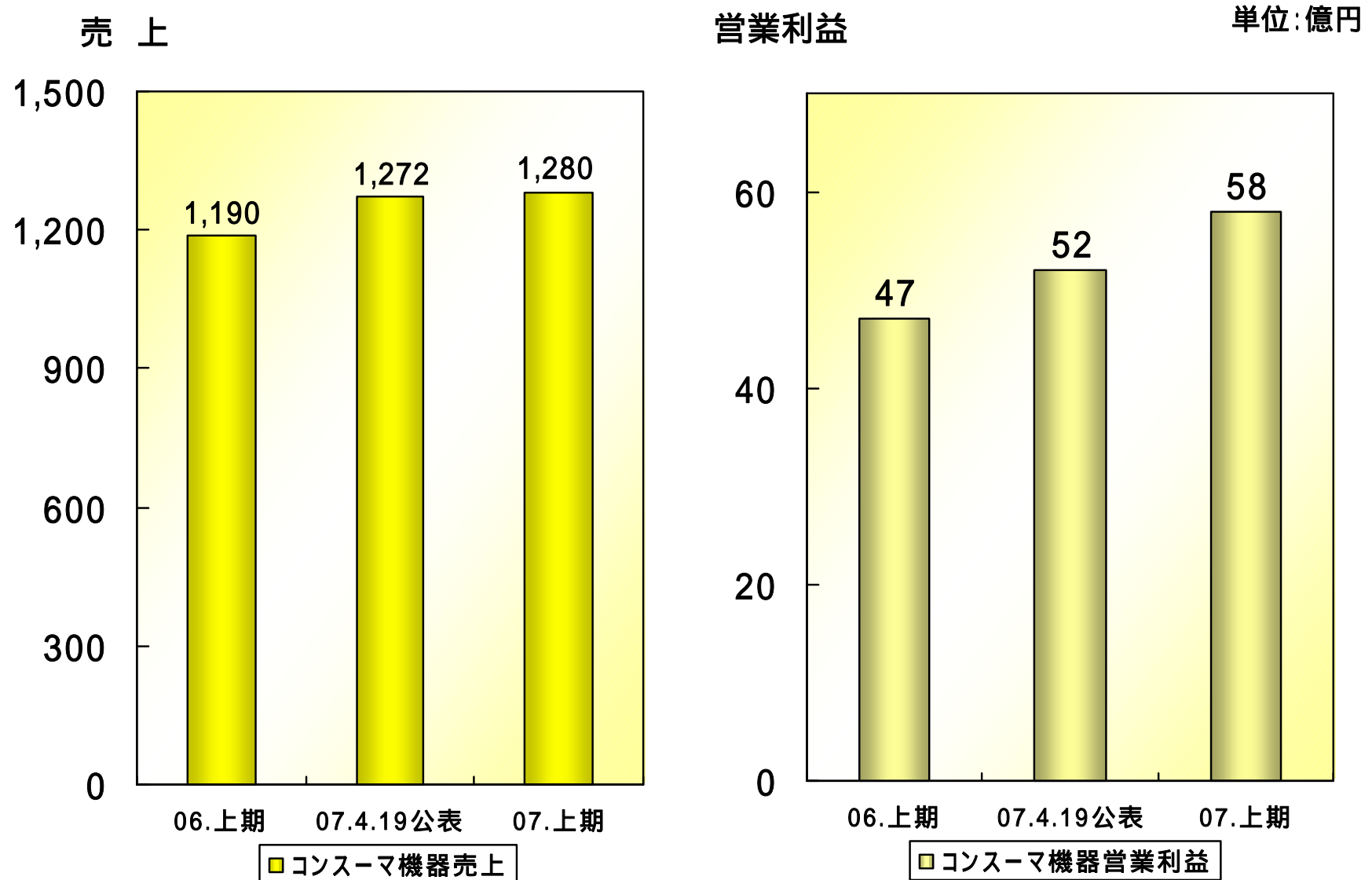


対前年 伸び率	2007 1Q	2007 2Q	2007 上期
IJPカートリッジ (単体・金額)	+22%	+10%	+16%
コンシューマ機器 (連結・金額)	+16%	+0%	+8%

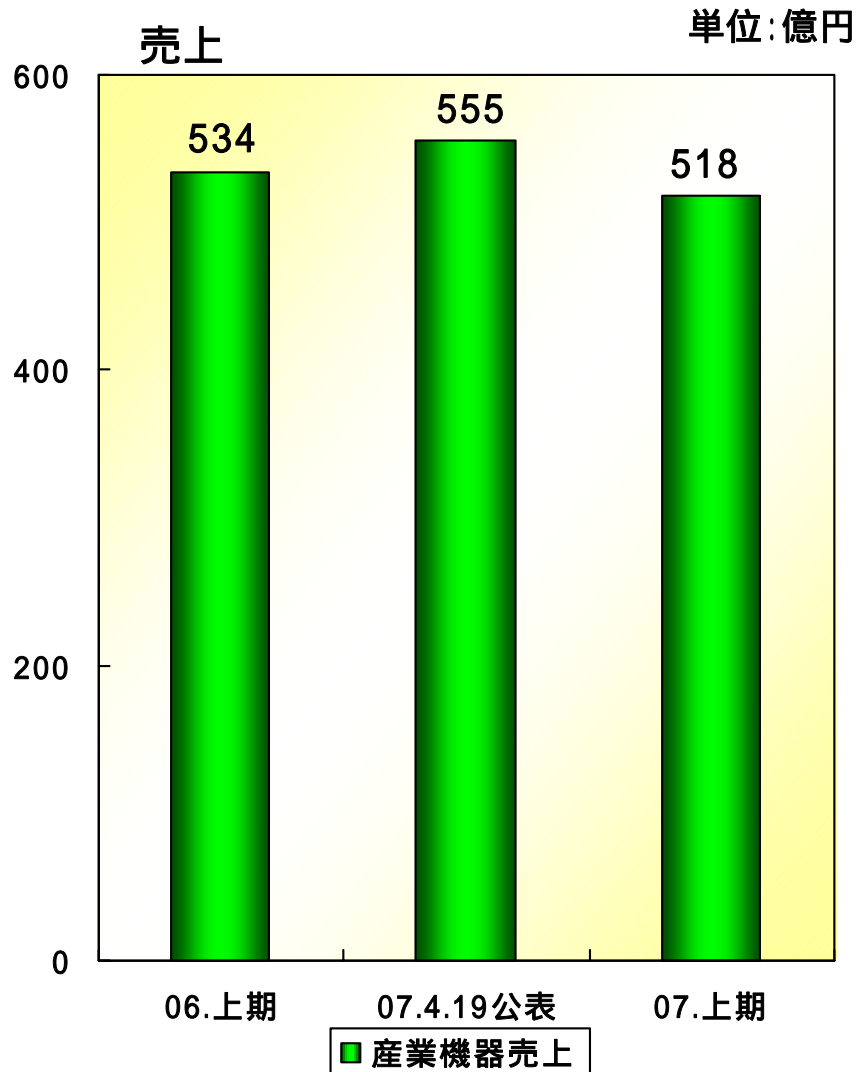
コンシューマPC(アップルiPOD等)の売上を除いた伸び率は、1Q +21%、2Q +3%、上期 +11%になります。



# 4-5.セグメント情報(コンシューマ機器)



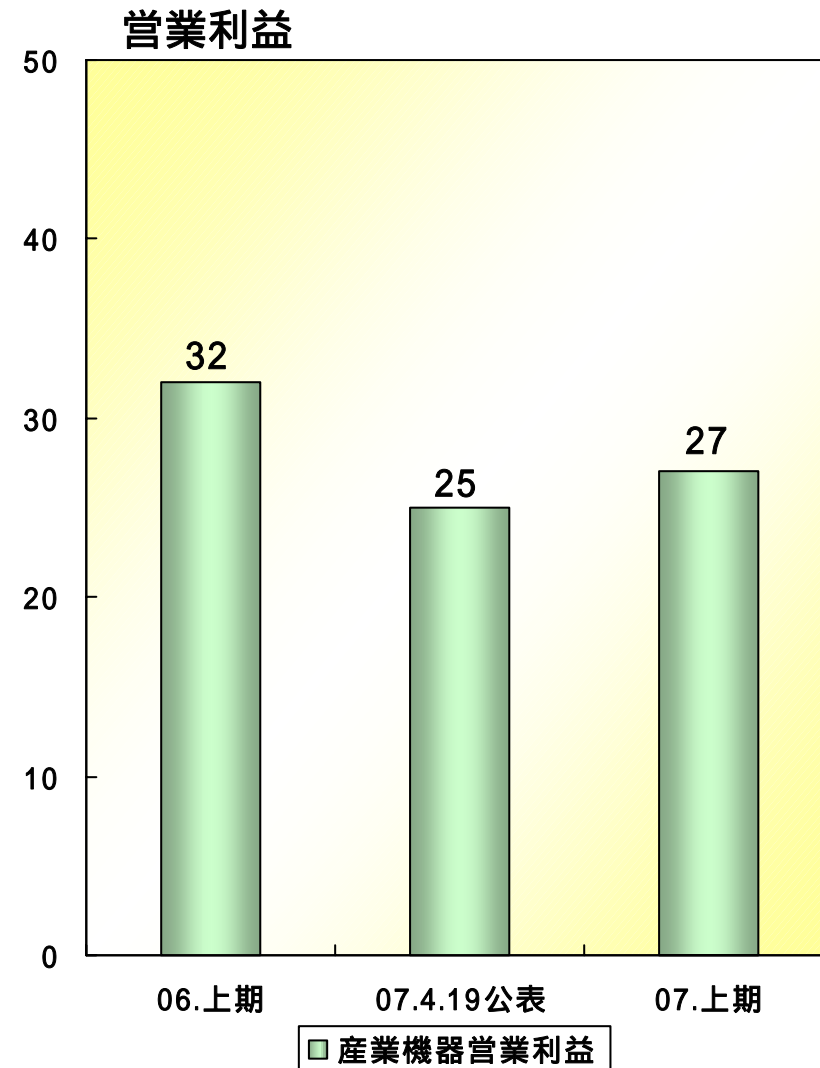
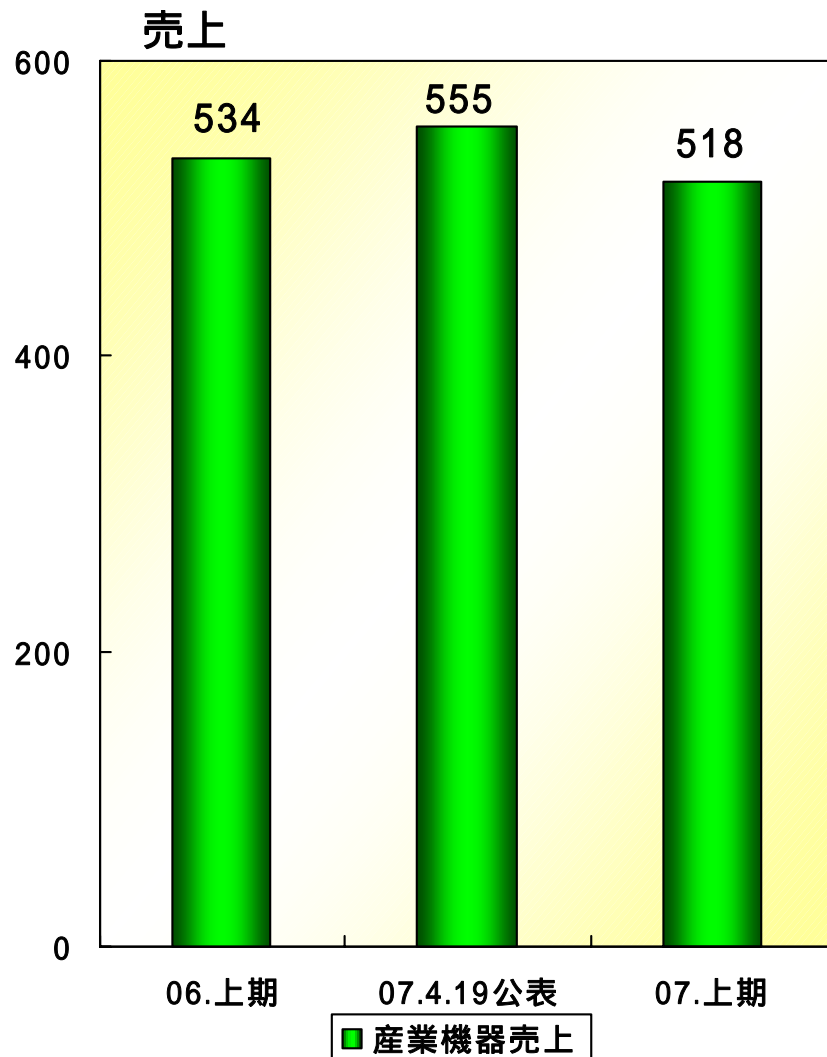
## 4-6.セグメント情報(産業機器)



対前年伸び率	2007 1Q	2007 2Q	2007 上期
産業機器 (連結・金額)	+7%	12%	3%

# 4-7.セグメント情報(産業機器)

単位:億円



# 2007年業績予想

**Canon**

---

キヤノンマーケティングジャパン株式会社

## 5 - 1 . 業績予想 (前年比較)

単位:億円

	2006年実績			2007.725公表			増減(B-A)		
	上期	下期	実績	上期	下期	年間	上期	下期	年間
売上高	4,125	4,547	8,672	4,277	4,823	9,100	+152	+276	+428
(率)	(4.0%)	(3.9%)	(3.9%)	(4.0%)	(3.9%)	(4.0%)	(-)	(-)	(+0.1%)
営業利益	163	176	339	170	190	360	+7	+14	+21
(率)	(4.1%)	(3.8%)	(3.9%)	(4.1%)	(3.8%)	(4.0%)	(-)	(-)	(+0.1%)
経常利益	169	171	340	175	185	360	+6	+14	+20
(率)	(2.2%)	(2.1%)	(2.2%)	(2.3%)	(2.1%)	(2.2%)	(+0.1%)	(-)	(-)
当期純利益	93	95	188	100	100	200	+7	+5	+12

## 5-1. 業績予想 (セグメント別前年比較)

単位: 億円

		06年実績			07.7.25公表			増減		
		上期	下期	年間	上期	下期	年間	上期	下期	年間
ドキュメントビジネス	売上	(1,681)	(1,723)	(3,404)	(1,742)	(1,773)	(3,515)	(+61)	(+50)	(+111)
	ITソリューション	(720)	(698)	(1,418)	(737)	(933)	(1,670)	(+17)	(+235)	(+252)
ビジネスソリューション	売上	2,401	2,421	4,822	2,479	2,706	5,185	+78	+285	+363
	営業利益	84	62	146	85	81	166	+1	+19	+20
コンシューマ機器	売上	1,190	1,518	2,708	1,280	1,590	2,870	+90	+72	+162
	営業利益	47	88	135	58	87	145	+11	1	+10
産業機器	売上	534	608	1,142	518	527	1,045	16	81	97
	営業利益	32	26	58	27	22	49	5	4	9
合計	売上	4,125	4,547	8,672	4,277	4,823	9,100	+152	+276	+428
	営業利益	163	176	339	170	190	360	+7	+14	+21

アルゴグループの新規連結による売上計画への影響額については、ITソリューション分野で130億円程度を見込んでおります。

# 5-1. 業績予想(セグメント別前回公表比較)

単位:億円

		07.4.19公表			07.7.25公表			増減		
		上期	下期	年間	上期	下期	年間	上期	下期	年間
ドキュメントビジネス	売上	(1,772)	(1,798)	(3,570)	(1,742)	(1,773)	(3,515)	( 30)	( 25)	( 55)
	ITソリューション	(736)	(834)	(1,570)	(737)	(933)	(1,670)	(+1)	(+99)	(+100)
ビジネスソリューション	売上	2,508	2,632	5,140	2,479	2,706	5,185	29	+74	+45
	営業利益	92	81	173	85	81	166	7	0	7
コンシューマ機器	売上	1,272	1,533	2,805	1,280	1,590	2,870	+8	+57	+65
	営業利益	52	88	140	58	87	145	+6	1	+5
産業機器	売上	555	600	1,155	518	527	1,045	37	73	110
	営業利益	25	22	47	27	22	49	+2	0	+2
合計	売上	4,335	4,765	9,100	4,277	4,823	9,100	58	+58	0
	営業利益	169	191	360	170	190	360	1	1	0

## 5-2. 業績予想(ビジネスソリューショントピックス)

### ドキュメントビジネス

#### MFP

- ✓ 市場はカラー機は増加するものの、全体は前年を下回る。
- ✓ 当社では、カラーMFPは中高速機を中心に堅調に推移。
- ✓ プロダクションMFPでは、「imagePRESS C7000VP」「imagePRESS C1」が業績に貢献。



#### LBP

- ✓ 市場稼働台数の増加に伴い、トナーカートリッジを含めたビジネス全般としては順調に推移。

#### LFP(大判インクジェットプリンタ)

- ✓ グラフィックアーツ市場のみならず、CAD市場、一般企業でのポスター・掲示物作成用途も拡販。

#### 保守サービス

- ✓ 7月1日付けで保守サービス部門をキヤノンシステムアンドサポート(株)に集約。サービス体制の強化と顧客満足度の向上を図る。

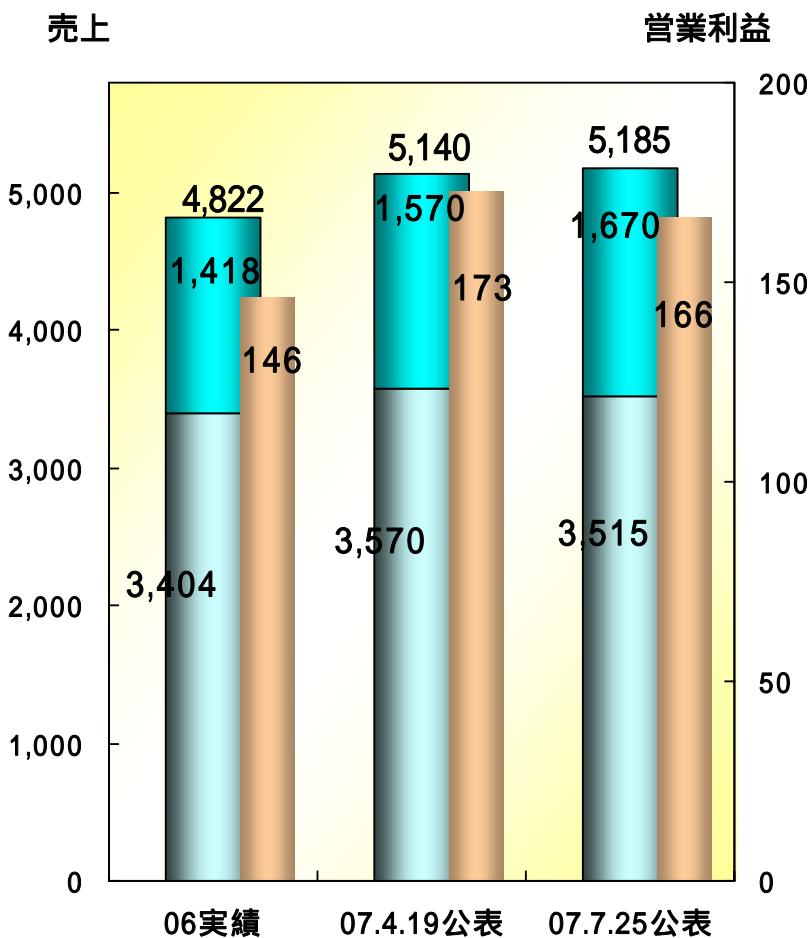
### ITソリューション

関係会社のプロジェクトベース等の開発系を中心に順調に推移。新規連結会社が業績に寄与。ITプロダクトはパートナー各社との協業体制を強化。



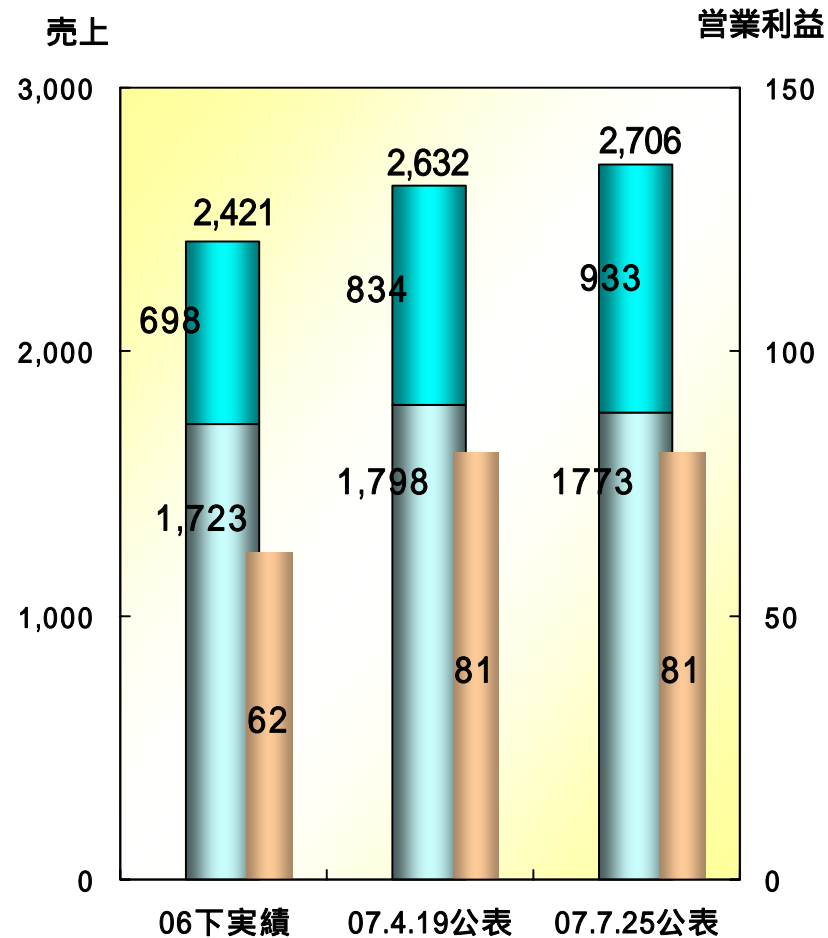
# 5-3.業績予想(ビジネスソリューション)

【年間】



【下期】

単位:億円



■ ドキュメントビジネス ■ ITソリューション ■ 営業利益

■ ドキュメントビジネス ■ ITソリューション ■ 営業利益

## 5-4. 業績予想 (コンシューマ機器トピックス)

### 「ENJOY PHOTO」の訴求を継続

#### デジタル一眼レフカメラ

- ✓ 市場の拡大は継続。交換レンズも含めて引き続き好調持続。

#### コンパクトデジタルカメラ

- ✓ 単価ダウンの懸念があるが、市場は引き続き堅調な推移を示し、  
当社はそれを上回る成長によりトップシェアを維持。

#### 家庭用プリンタ

- ✓ インクジェットプリンタは市場成熟化の中、前年を上回る本体台数販売を目指す。
- ✓ 昇華型コンパクトフォトプリンタは大幅販売増。
- ✓ ホームフォトプリント需要の増加により消耗品  
売上も順調に増加。

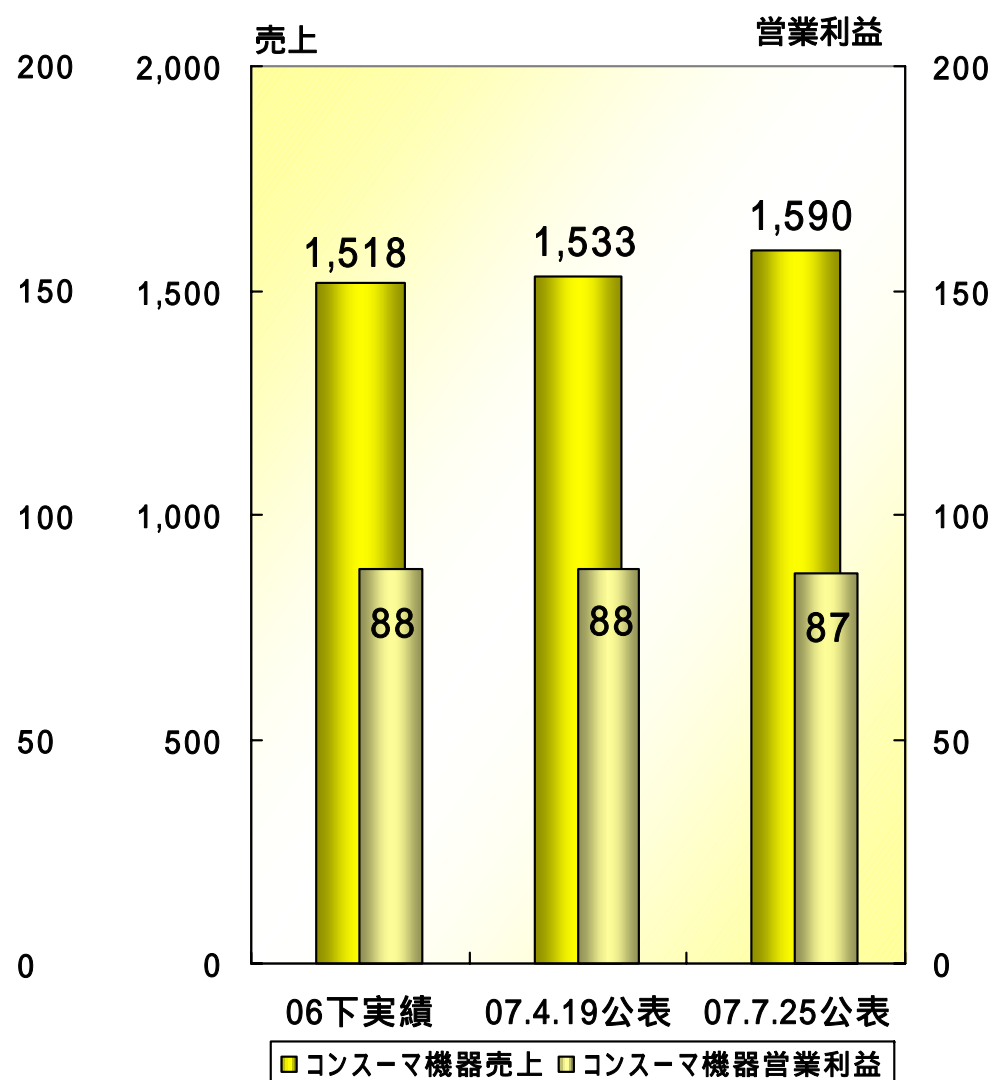
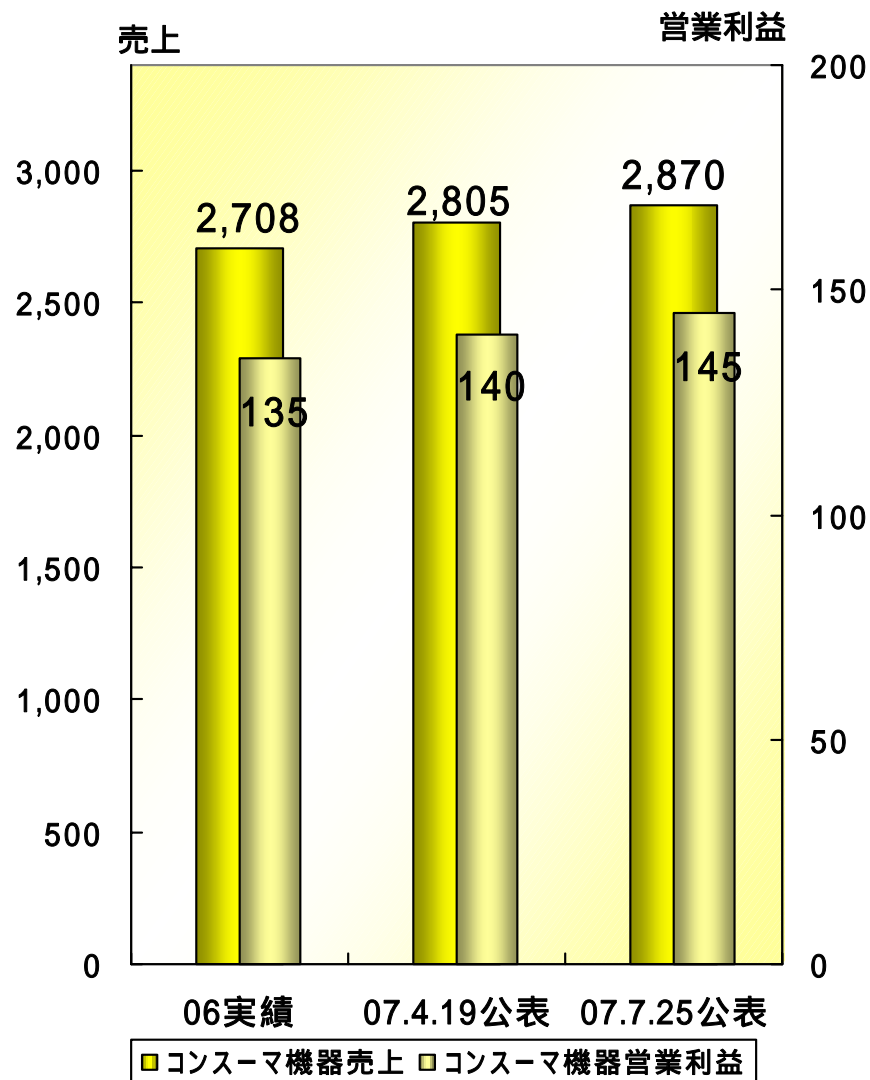
売上 伸率	コンシューマ 機器	コンシューマPC除き コンシューマ機器
上期	+8%	+11%
年間	+6%	+8%

# 5-5.業績予想(コンシューマ機器)

【年間】

【下期】

単位:億円



## 5 - 6.業績予想 (産業機器トピックス)

### 半導体用機器

- ✓ 販売台数は前年を下回るが経費削減により利益は確保。

### 輸入商品

- ✓ アッシング装置、ランプアニーリング装置等  
引き続き堅調。



Mattson AspenIII eHighlands

### 放送用機器

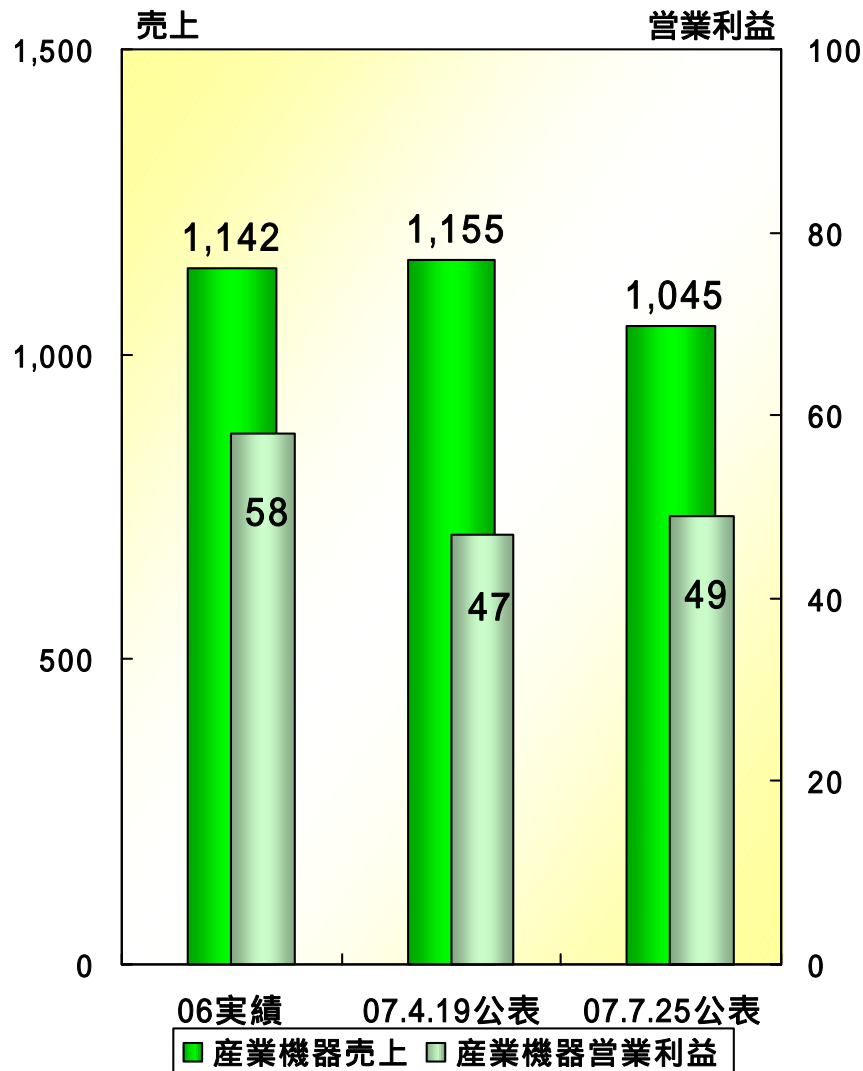
- ✓ HD化の流れが年内は続き、伸びが期待できる。



DIGISUPER 86 AF

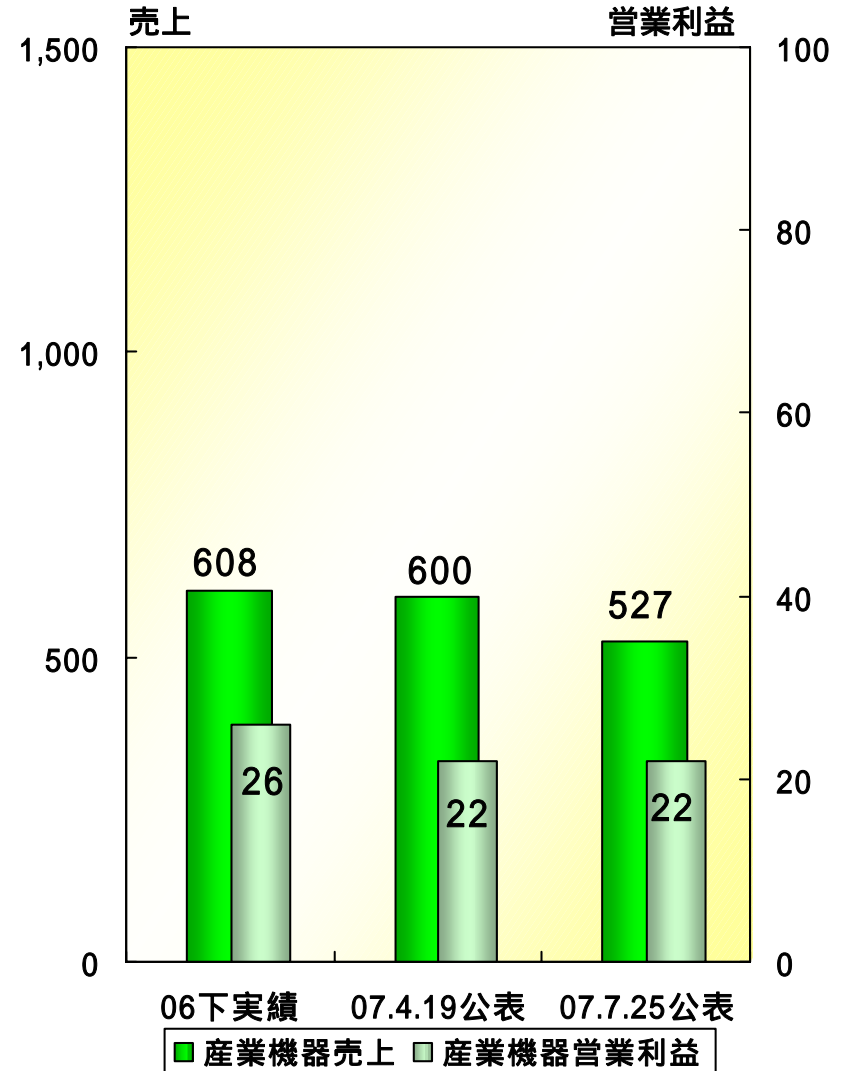
# 5-7.業績予想(産業機器)

【年間】



【下期】

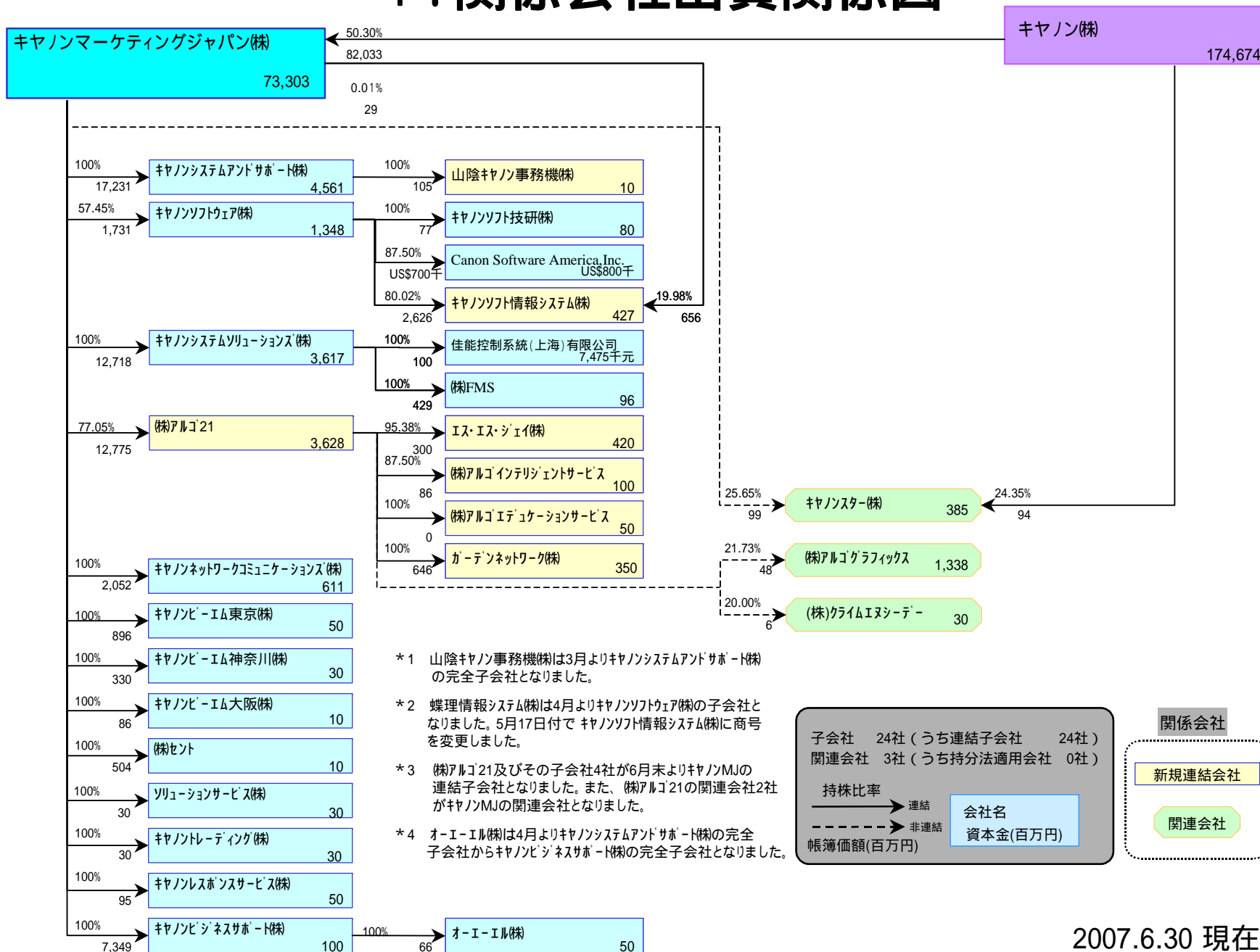
単位:億円



## 参考資料

1. 関係会社出資関係図
2. 主要関係会社実績
3. 販売費内訳
4. 営業外損益の内訳
5. 特別損益の内訳
6. 比較連結貸借対照表
7. 流動資産の状況
8. 比較連結キャッシュ・フロー
9. 主要新製品発売状況

# 1. 関係会社出資関係図



2007.6.30 現在

## 2. 主要関係会社実績

単位：億円

	2006年上期		2007年上期		増減	
	売上高	営業利益	売上高	営業利益	売上高	営業利益
<ドキュメントビジネス>		(2.3%)		(1.1%)		( 1.2%)
キヤノンシステムアンドサポート(株)	531.3	12.0	567.3	6.1	+36.0	5.9
<ITソリューション>		(5.7%)		(6.7%)		(+1.0%)
キヤノンソフトウェア(株)	90.0	5.1	107.2	7.2	+17.2	+2.1
キヤノンシステムソリューションズ(株)	195.0	12.2	226.1	18.2	+31.1	+6.0
キヤノンネットワークコミュニケーションズ(株)	43.0	2.8	44.4	3.4	+1.4	+0.6
合計	328.0	20.1	377.7	28.8	+49.7	+8.7
<シェアードサービス>		(2.9%)		(0.9%)		( 2.0%)
キヤノンビジネスサポート(株)	77.0	2.2	124.2	1.1	+47.2	1.1

金額は連結消去前のものです。



### 3. 販売費の内訳

単位：億円

	2006年上期	2007年上期	増減
広告宣伝費	79	86	+7
販売促進費	115	137	+22
保証費	70	58	12
その他直接費	77	82	+5
人件費	634	638	+4
減価償却費	21	21	0
支払賃借料	45	40	5
IT費用	26	27	+1
その他販売費	118	123	+5
合計	1,185	1,212	+27

2007年より一部費目振替があるため、それにあわせ2006年実績を修正しております。

## 4. 営業外損益の内訳

### [営業外収益]

単位：億円

	2006年上期	2007年上期	増減
受取利息・配当金	1	3	+2
受取保険配当金	6	6	0
負ののれん償却額	4	4	0
雑収益・その他	4	4	0
合計	15	17	+2

### [営業外費用]

	2006年上期	2007年上期	増減
支払利息	0	0	0
棚卸資産廃却・評価下げ	8	10	+2
雑損失	2	2	0
合計	10	12	+2

## 5. 特別損益の内訳

### [特別利益]

単位:億円

	2006年上期	2007年上期	増減
合計	0	0	0

### [特別損失]

	2006年上期	2007年上期	増減
固定資産売却損	5	2	3
その他	3	3	0
合計	8	5	3

## 6. 比較連結貸借対照表

単位：億円

	2006年 12月末	2007年 6月末	増減		2006年 12月末	2007年 6月末	増減
<b>流動資産</b>	3,738	3,375	363	<b>流動負債</b>	2,197	1,861	336
現預金・有価証券	1,135	1,134	1	買掛債務	1,572	1,261	311
売掛債権	1,945	1,683	262	短期借入金	-	7	+7
棚卸資産	519	430	89	未払費用	320	263	57
繰延税金資産	69	59	10	未払税金等	104	87	17
その他流動資産	70	69	1	引当金	50	58	+8
				その他流動負債	151	185	+34
<b>固定資産</b>	1,528	1,663	+135	<b>固定負債</b>	434	448	+14
有形固定資産	1,018	1,023	+5	長期借入金	-	4	+4
無形固定資産	55	122	+67	繰延税金負債	2	20	18
投資その他の資産	454	518	+64	退職給付引当	395	391	4
				その他固定負債	37	33	4
				<b>負債合計</b>	2,631	2,309	322
				株主資本	2,587	2,659	+72
				評価・換算差額等	17	19	+2
				少数株主持分	31	51	20
				<b>純資産合計</b>	2,635	2,729	+94
<b>資産合計</b>	5,266	5,038	228	<b>負債及び純資産合計</b>	5,266	5,038	228

## 7. 流動資産の状況

### 売掛債権・棚卸資産

単位：億円

	2006年12月末		2007年6月末		増減	
	金額	日数	金額	日数	金額	日数
売掛債権	1,945	78	1,683	72	262	6
棚卸資産	519	21	430	18	89	3

日数は、過去6ヶ月の平均売上高より算出しております。

## 8. 比較連結キャッシュ・フロー

単位:億円

	2006年上期	2007年上期	増 減
営業活動によるキャッシュ・フロー			
税金等調整前当期純利益	161	170	+9
減価償却費	52	55	+3
売上債権の増減	203	321	+118
棚卸資産の増減	68	92	+24
仕入債務の増減	240	326	86
法人税等の支払額	77	79	2
その他増減	61	45	+16
合計	106	188	+82
投資活動によるキャッシュ・フロー	147	211	64
フリー・キャッシュ・フロー	41	23	+18
財務活動によるキャッシュ・フロー	25	28	3
現金及び預金の期首残高	1,155	1,082	73
現金及び現金同等物の期末残高	1,089	1,031	58

## 9. 設備投資及び減価償却

[連結]

単位:億円

	2006年			2007年			増減		
	上期	下期	年間	上期	下期	年間	上期	下期	年間
取得額	45	38	83	42	37	79	3	1	4
減価償却	43	47	90	46	54	100	+3	+7	+10

法人税法改正に伴う償却方法の変更による影響額は、連結ベースで1億円程度を見込んでおります。

(取得額の内訳)

レンタル	31	21	52	30	22	52	1	+1	0
------	----	----	----	----	----	----	---	----	---

# 10.主要新製品発売状況

		2007年								
		1月	2月	3月	4月	5月	6月	7月	8月	9月
ビジネス ソリューション	カラーMFP			iR C5185N/5185						
	モノクロMFP	Satera MF4150/4130 /4120	imageRUNNER iR 5075N 他5機種			imageRUNNER iR 3045F他3機種			Satera MF4680	
	カラーLBP		Satera LBP5100							
	モノクロLBP	Satera LBP3970/3920								
	その他						セグウェイ imagePROGRAF iPF6100/iPF5100		液晶プロジェクター LV-7265 /LV-7260 ネットワークスキャナ キヤノン ScanFront 220P	
	ITサービス	NOD32アンチウイルス V2.7 (キヤノンSOL) GUARDIANSUITE (キヤノンSOL)		3次元CAMシステム ESPRIT2007(キヤノンSOL)						ワークフロー構築ツール「Web Plant (ウェブプラント)」(キヤノンソフトウェア)
コンシューマ 機器	コンパクト デジタルカメラ			IXY DIGITAL 10他 3機種	PowerShot TX-1		PowerShot S5 IS IXY DIGITAL 810 IS			
	デジタルSLR					EOS-1D Mark III				
	ビデオ		iVIS DC50 iVIS DC200 iVIS HV20						HDビデオカメラ iVIS HR10	
	IJP				PIXUS iP2500/iP90v					
	コンパクト フォトプリンタ (SELPHY)						SELPHY CP750 / CP740			
産業機器	放送機器				KJ13×6B KRS					
	医療機							眼内レンズ プリセットIOL システム® KS-AiN		散瞳眼底 カメラ CF-1